

ЧП "АРТ-СТИЛЬ 2"

Інноваційний центр "Промприлад",  
м. Івано-Франківськ

## Робочий проект

(Будівельний комплект)

Об'єкт: Магазин парфумерії та косметики "JAN"  
Ремонтно-оздоблювальні роботи

J81F

Узгоджено

Директор:

Главный инженер проекта:  
Сер. АР № 005087

Швертфезер Э.С.

Швертфезер Э.С.

2024г

Відомість комплекту креслень		
№	Назва	Примітка
1	Відомість комплекту креслень	
2	Обмір	
3	Схема розташування елементів перекриття	
4	3D Види	
5	План меж бетонної основи під'юмів	
6	Конструкція під'юма №1	
7	Конструкція під'юма №2	
8	Конструкція під'юма №2 (3D Види, Вузол 2, Вузол 3, Вузол 4)	
9	План монтажу перегородок 3D вид (1 поверх)	
10	План монтажу перегородок 3D вид (2 поверх - антресоль)	
11	План монтажу перегородок (Кладочний план) (1 поверх)	
12	План монтажу перегородок (Кладочний план) (2 поверх - антресоль)	
13	План монтажу перегородок (Маркування стін) (1 поверх)	
14	План монтажу перегородок (Маркування стін) (2 поверх - антресоль)	
15	План монтажу перегородок з урахуванням клінкерної плитки (1 поверх)	
16	План монтажу перегородок з урахуванням клінкерної плитки (2 поверх - антресоль)	
17	План монтажу перегородок (фрагменти плану)	
18	Розріз 1-1; Розріз 2-2	
19	Розріз 3-3; Розріз 4-4	
20	Розріз 5-5; Розріз 6-6; Розріз 7-7	
21	Вузли по розрізам	
22	План прив'язки сантехнічних пристроїв (1 поверх)	
23	План прив'язки сантехнічних пристроїв (2 поверх - антресоль)	
24	Схема укладання теплої підлоги	
25	Схема подачі і забору води для забезпечення зволоження рослин	
26	План розташування обладнання (3D Види)	
27	План розташування обладнання (1 поверх)	
28	План розташування обладнання (2 поверх - антресоль)	
29	Види 1 - 2	
30	Види 3 - 4	
31	Види 5 - 6	
32	Види 7 - 8	
33	Види 9 - 11	
34	План підлоги (3D види)	
35	План підлоги (1 поверх)	
36	Схема розкладки керамограніта (під'юми)	
37	Схема розкладки керамограніта (під'юми) лист 2	
38	План підлоги (2 поверх - антресоль)	
39	План стелі (1 поверх)	

Відомість комплекту креслень		
№	Назва	Примітка
40	План стелі (2 поверх - антресоль)	
41	План стелі (Вузли)	
42	План стелі; прив'язка світильників в ГК стелі (1 поверх)	
43	План стелі; прив'язка світильників в ГК стелі (2 поверх - антресоль)	
44	План стелі; прив'язка треків та трекових прожекторів (1 поверх)	
45	План стелі; прив'язка треків та трекових прожекторів (2 поверх - антресоль)	
46	План стелі та обладнання (1 поверх)	
47	План стелі та обладнання (2 поверх - антресоль)	
48	Електрична схема стеля (1 поверх)	
49	Електрична схема стеля (2 поверх - антресоль)	
50	Електрична схема підлога (1 поверх)	
51	Електрична схема підлога (2 поверх - антресоль)	
52	Експлікація електричних схем	
53	Санвузол	
54	Санвузол (Розгортки з 1-1 до 2-4)	
55	Відомість обробки приміщень №1, 2, 3	
56	Відомість обробки приміщень №4, 5	
57	Відомість замовних позицій	

Формат А3

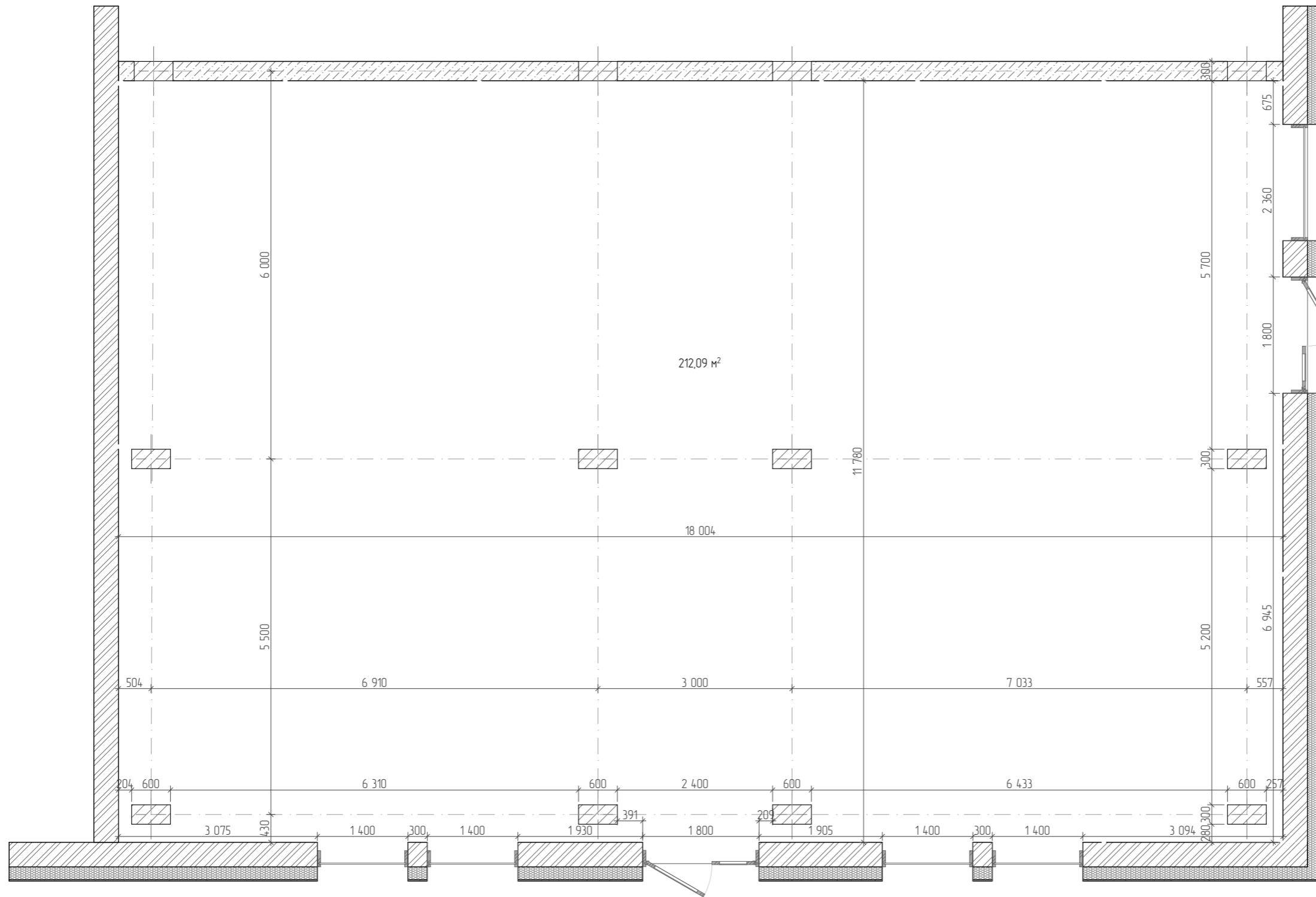
AY LAB	ГИП	Швертфегер ЗС	Об'єкт	Магазин "JAN" інноваційний центр "Промприлад", м. Івано-Франківськ, вул. Академіка Сахарова 23	Україна, м. Дніпро		
	Перевірів	Ессе А.А.			Відомість комплекту креслень	Стадія	Лист
						1	57



# Обмір

## Умовні позначення:

-  Стіни існуючі
-  Колони









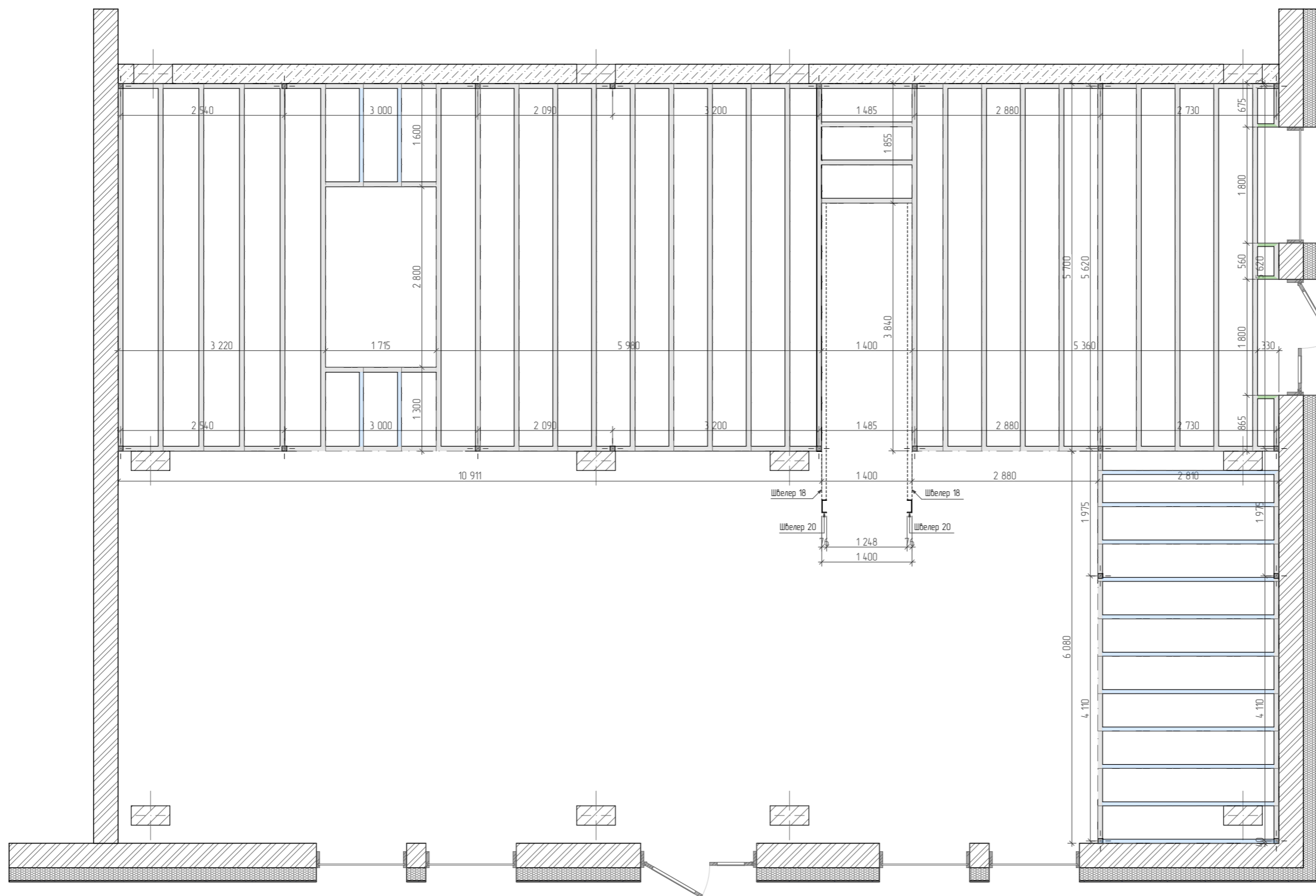
Формат А3

AY LAB	ГІП		Швертфегер ЗС	Об'єкт	Магазин "JAN" інноваційний центр "Промприлад", м. Івано-Франківськ, вул. Академіка Сахарова 23			Україна, м. Дніпро	
	Перевірю				Ессе А.А.	Обмір	Стадія	Лист	Листів
					АР	2	57		

Схема розташування елементів перекриття

Умовні позначення:

-  Стіни існуючі
-  Колони
-  Швелер 20, верхня відмітка: +2,820
-  Швелер 16, верхня відмітка: +2,820
-  Швелер 12, верхня відмітка: +2,820
-  Стійки 80x80, верхня відмітка: +2,620



Примітка:  
За позначку ±0,000 прийняти рівень чистої підлоги першого поверху

Формат А3

<b>AY &amp; LAB</b>	ГИП	Швєртфєзєр ЗС	Об'єкт	Магазин "JAN" інноваційний центр "Промприлад", м. Івано-Франківськ, вул. Академіка Сахарова 23	Україна, м. Дніпро	
	Перевірів	Ессе А.А.	Схема розташування елементів перекриття	Стадія	Лист	Листів
				АР	3	57

Обмір 3D вид

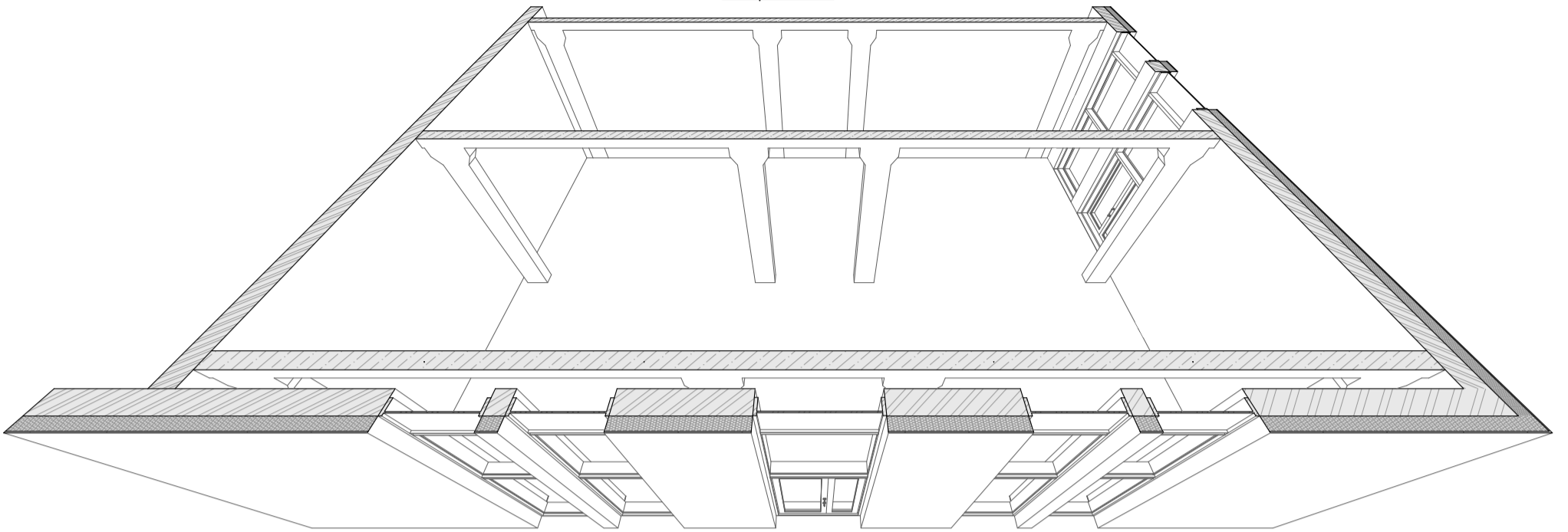
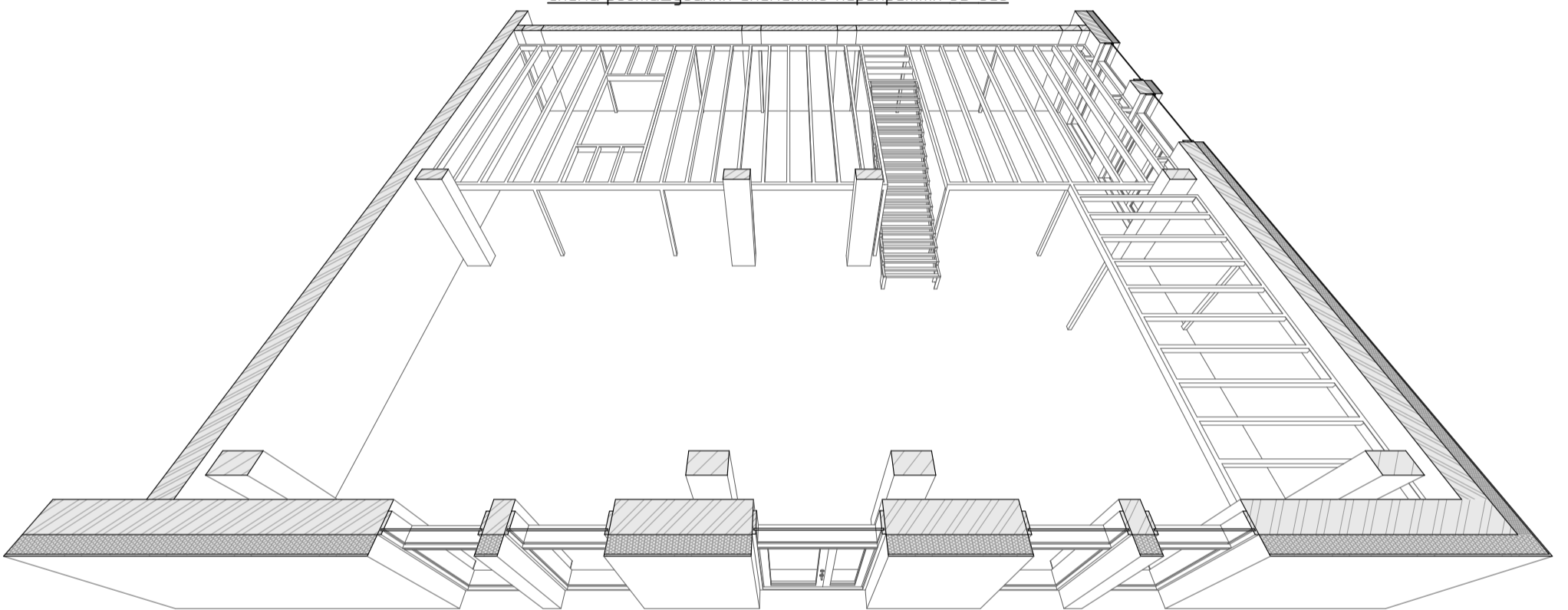
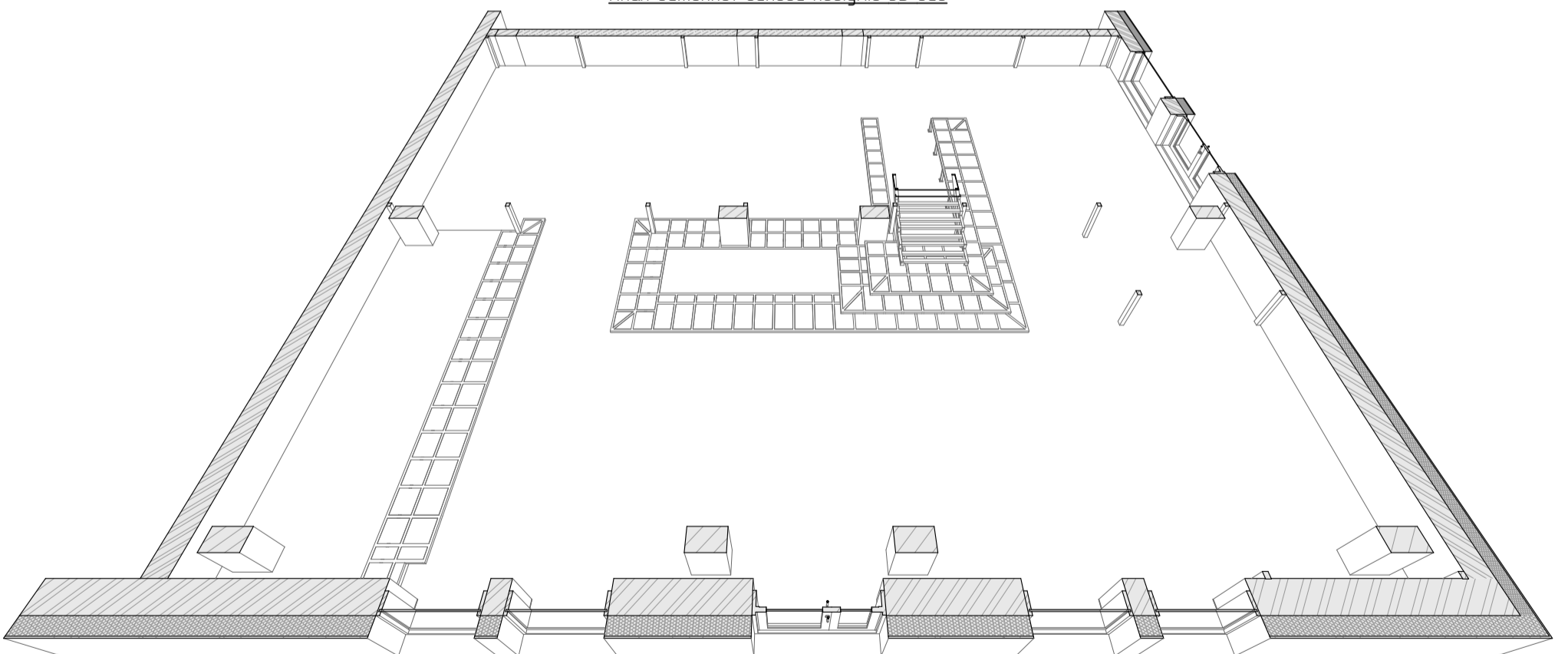


Схема розташування елементів перекриття 3D вид







План бетонної основи під'їзду 3D вид

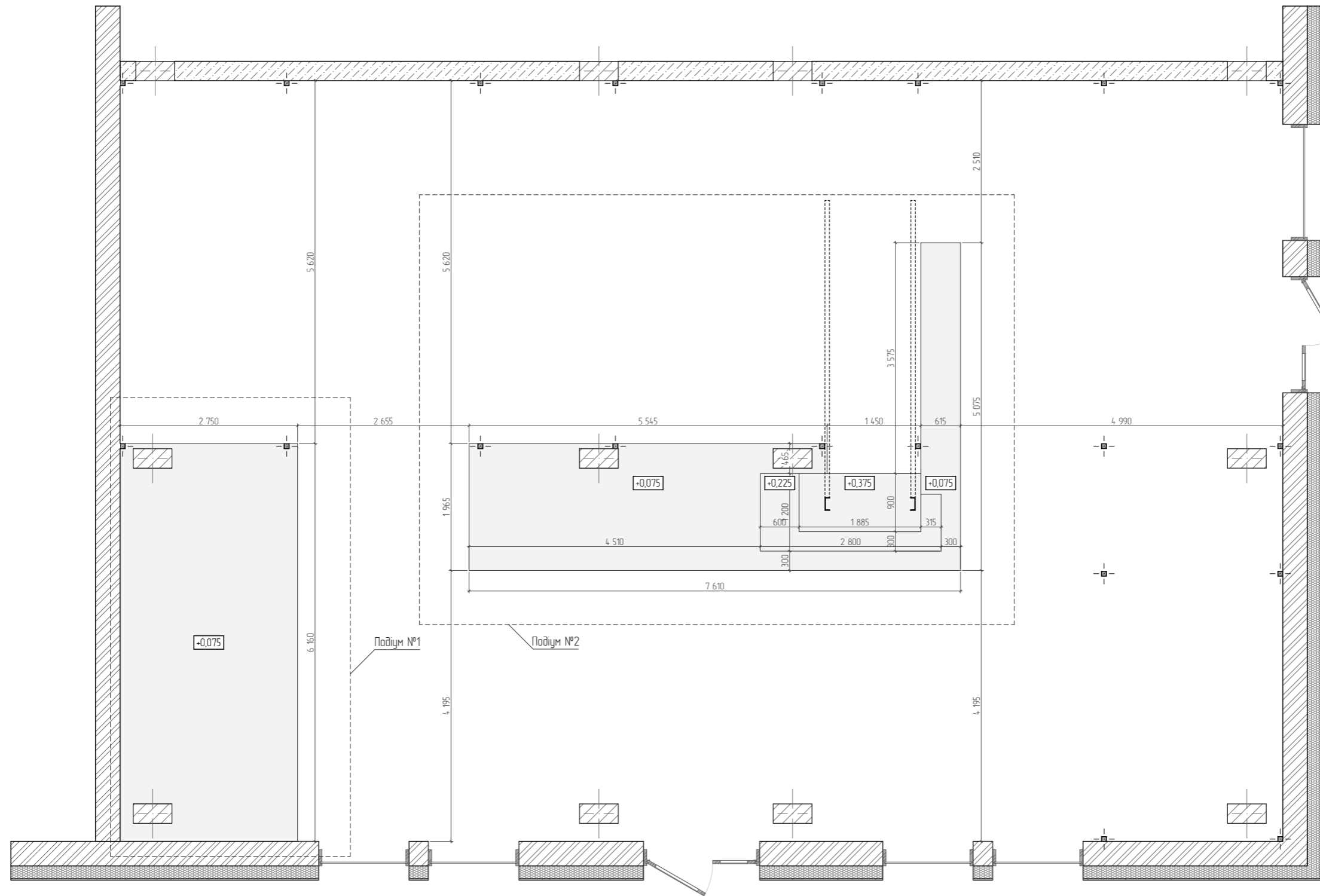


	ГИП	Шертфегер З.С.	Об'єкт	Магазин "JAN" інноваційний центр "Промрилад", м. Івано-Франківськ, вул Академіка Сахарова 23	Україна, м.Дніпро
	Перевірив	Ессе А.А.	3D Види	Стадія	Лист
				АР	Листів
					4
					57

# План меж бетонної основи під'юмів

## Умовні позначення:

-  Стіни існуючі
-  Колони
-  Стійки 80X80
-  Основа під'юмів (Бетон)

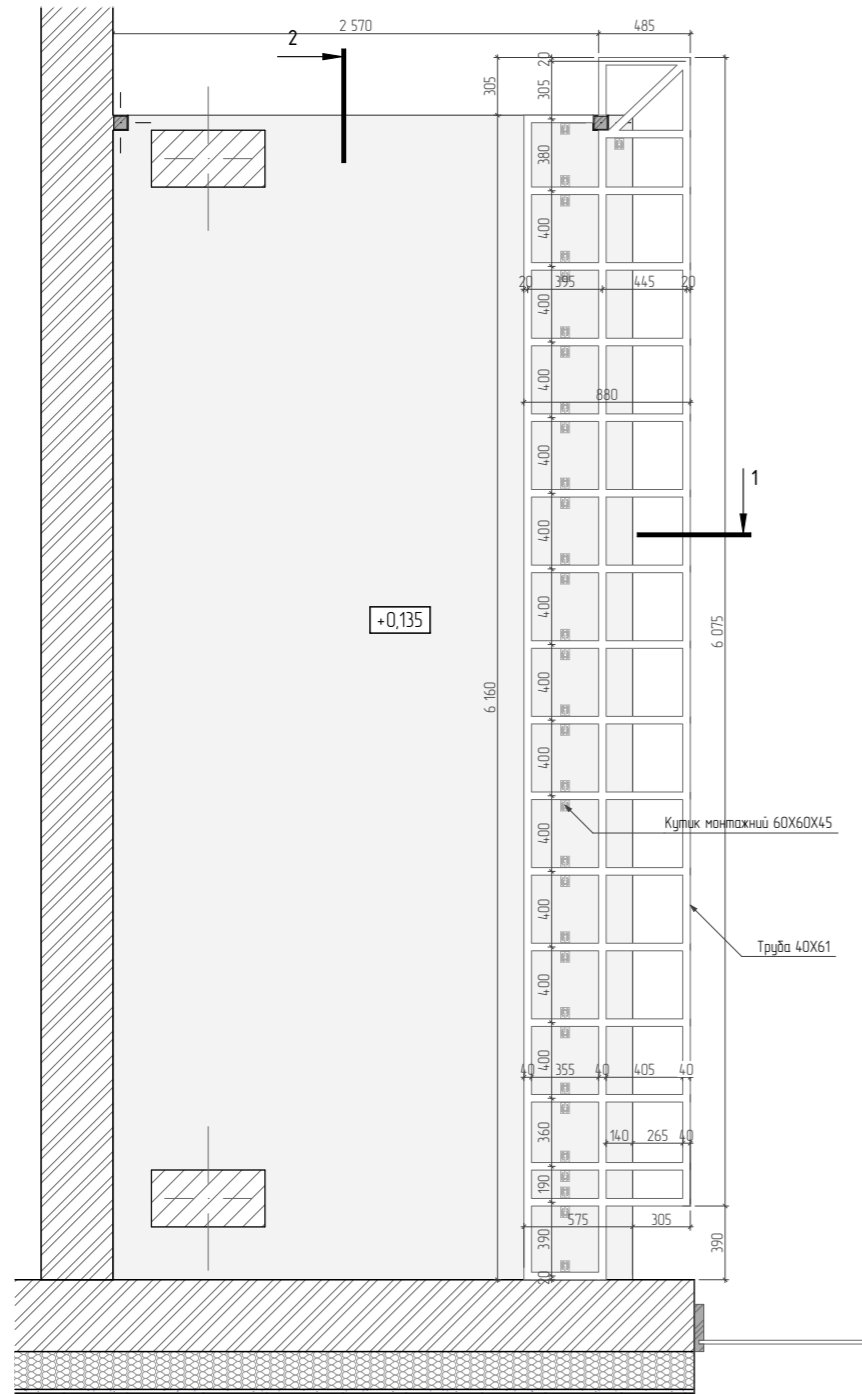


Примітка:  
 За позначку ±0,000 прийняти рівень чистої підлоги на першому поверху  
 Даний лист розглядати спільно з листами 6, 7, 8

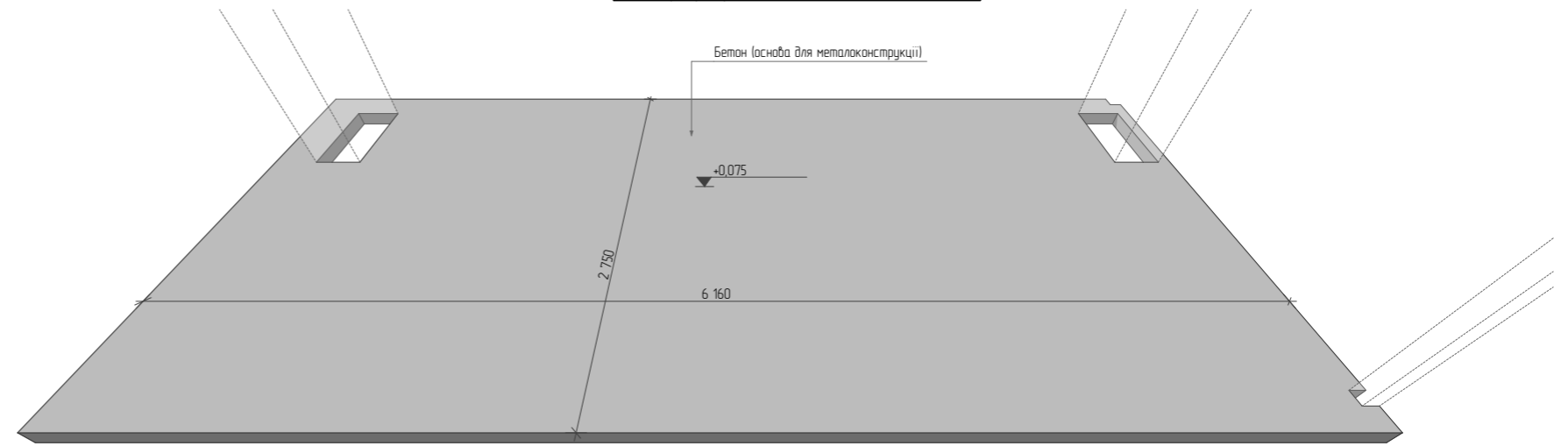
Формат А3

AY LAB	ГІП		Об'єкт	Магазин "JAN" інноваційний центр "Промприлад", м. Івано-Франківськ, вул. Академіка Сахарова 23	Україна, м. Дніпро	
	Швертфегер ЗС	Перевірив	Ессе А.А.	План меж бетонної основи під'юмів	Стадія	Лист
					АР	5
						Листів
						57

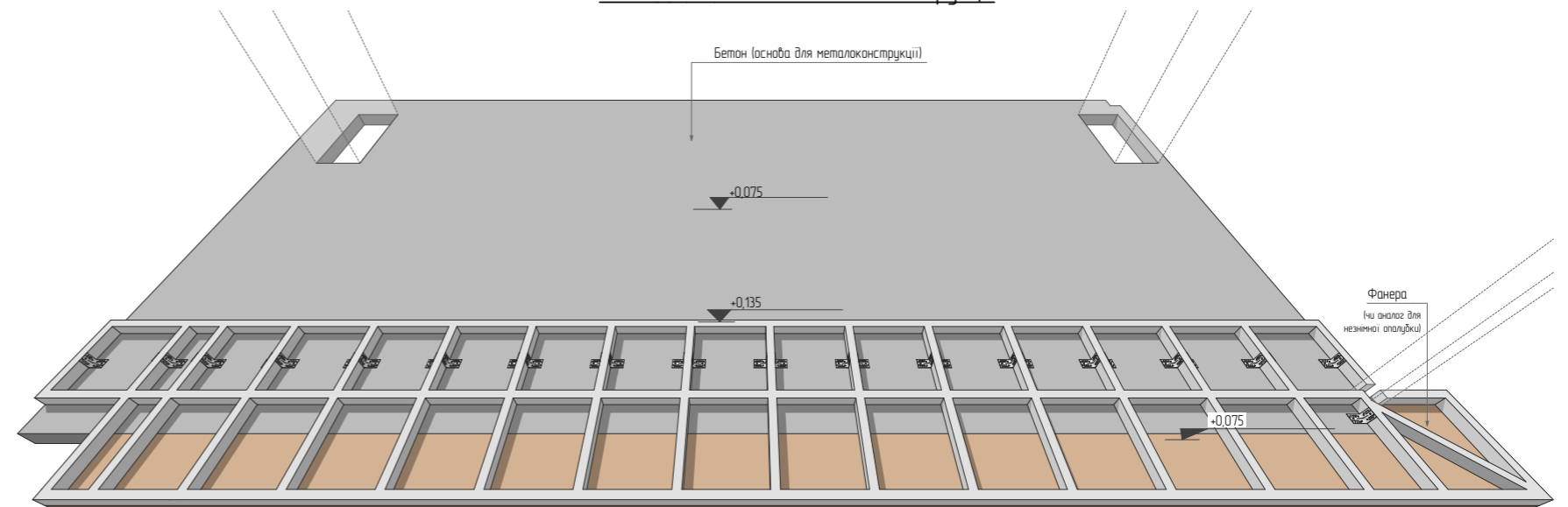
# Конструкція подіума №1



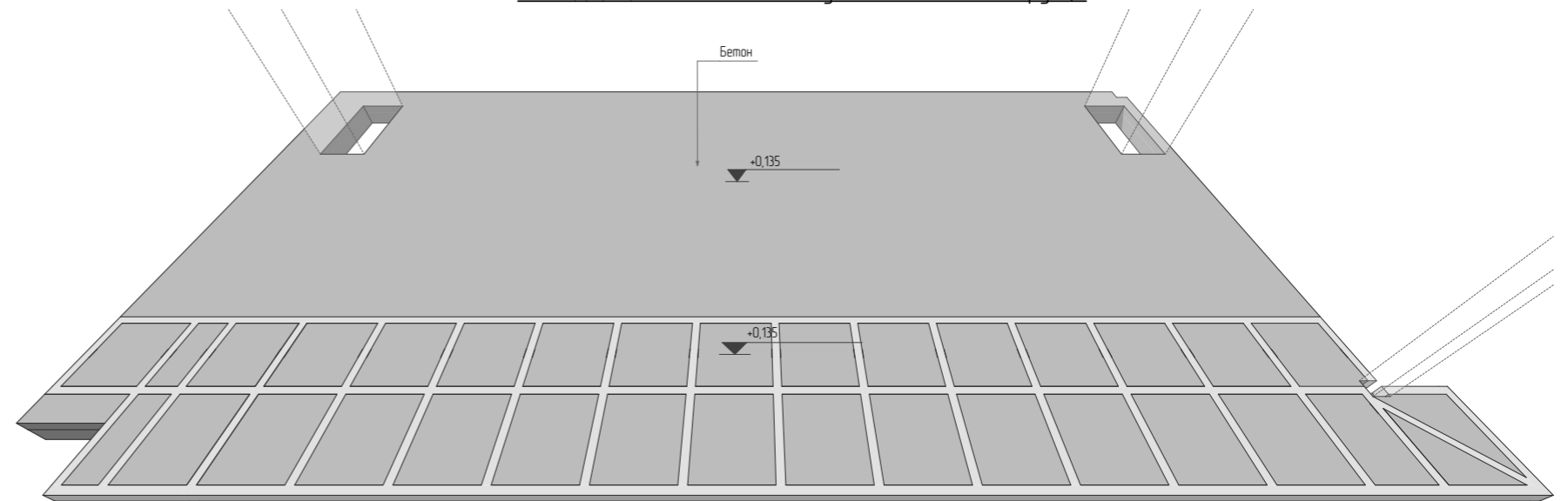
Етап 1 – Заливка бетонної основи



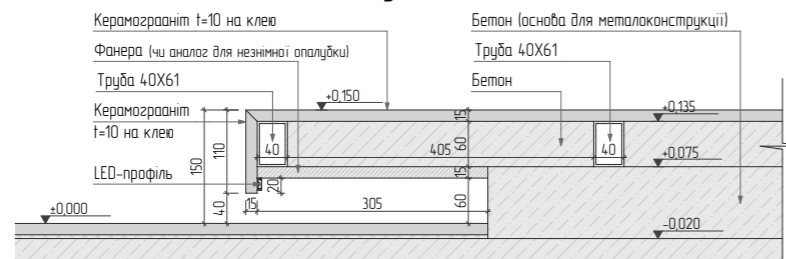
Етап 2 – Монтаж металокаркасції



Етап 3 – Заливка бетоном пустот металокаркасції



Вузол 1



Вузол 2



Специфікація елементів подіума №1

№	Назва	Одиниці вимірювання	Кіл-ть
1	Бетон b20	м <sup>3</sup>	2,72
2	Труба 40X60	м	33
3	Куттик монтажний 60X60X45	шт	33

Всі металеві елементи обробити декоративним складом (грунтовкою)

Примітка:

За позначку ±0,000 прийняти рівень чистої підлоги на першому поверху  
Даний лист розглядати спільно з листами 5, 7, 8

AY LAB	ГИП	Швертфегер ЗС	Об'єкт	Магазин "JAN" інноваційний центр "Промприлад", м. Івано-Франківськ, вул. Академіка Сахарова 23	Україна, м. Дніпро	
	Перевірю	Ессе А.А.		Конструкція подіума №1	Стадія	Лист
				AP	6	57

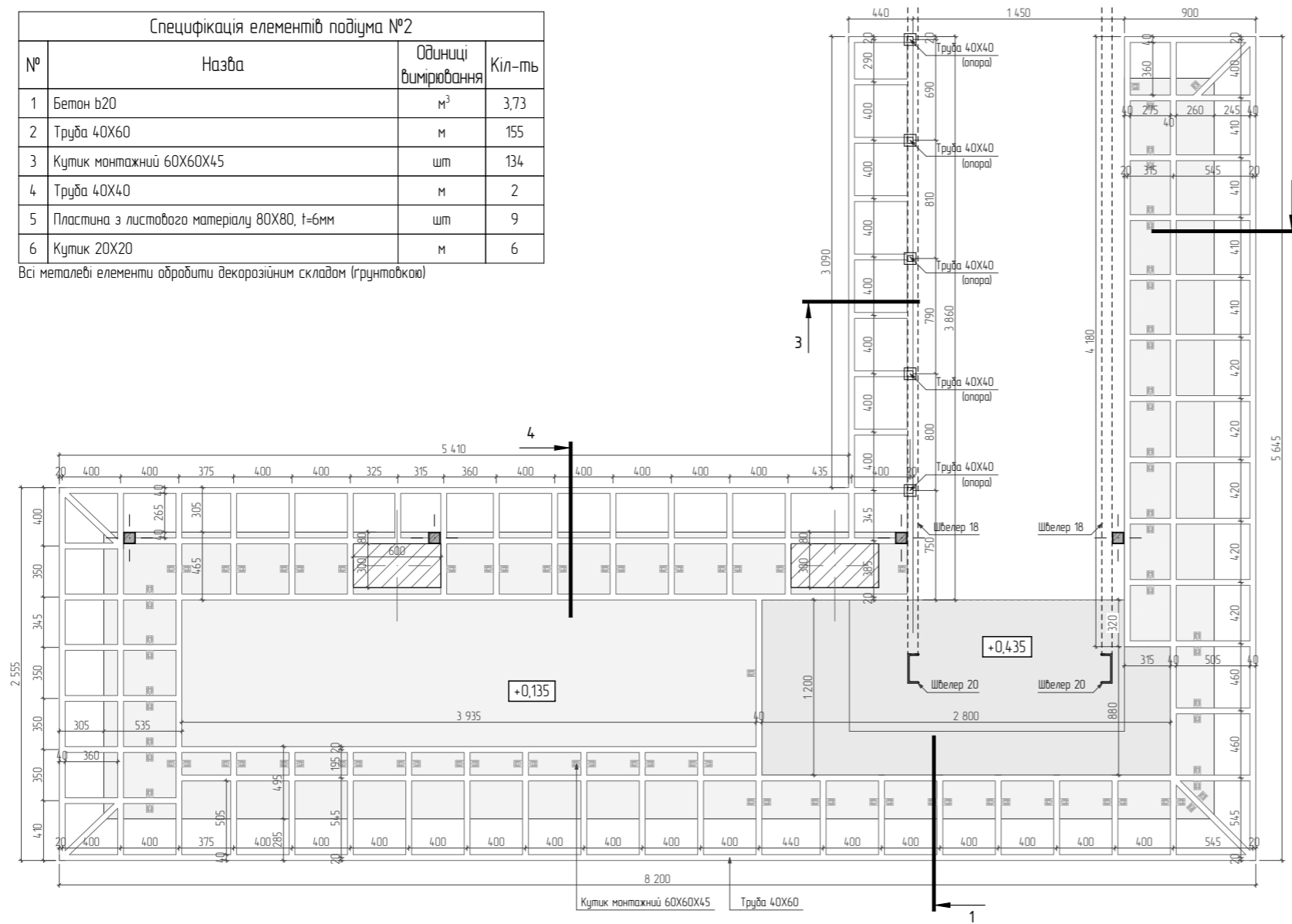
Формат А3

## Конструкція подіума №2

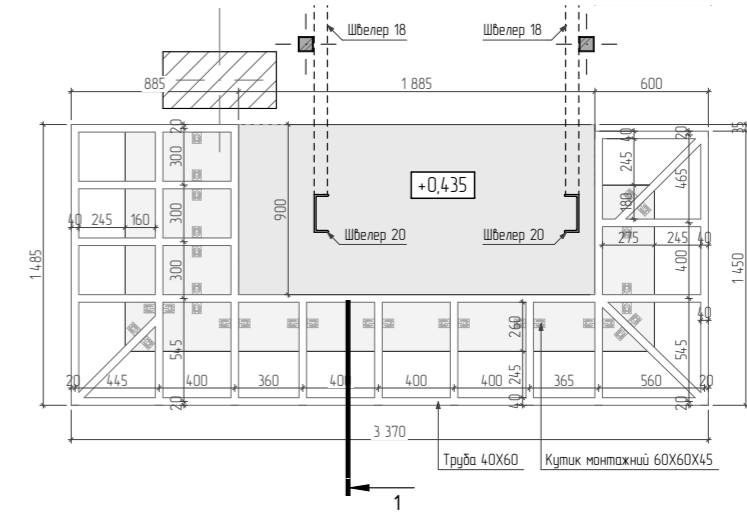
Металокаркас на відмітці +0,075

Специфікація елементів подіума №2			
№	Назва	Одиниці вимірювання	Кіл-ть
1	Бетон b20	м³	3,73
2	Труба 40X60	м	155
3	Куттик монтажний 60X60X45	шт	134
4	Труба 40X40	м	2
5	Пластина з листового матеріалу 80X80, t=6мм	шт	9
6	Куттик 20X20	м	6

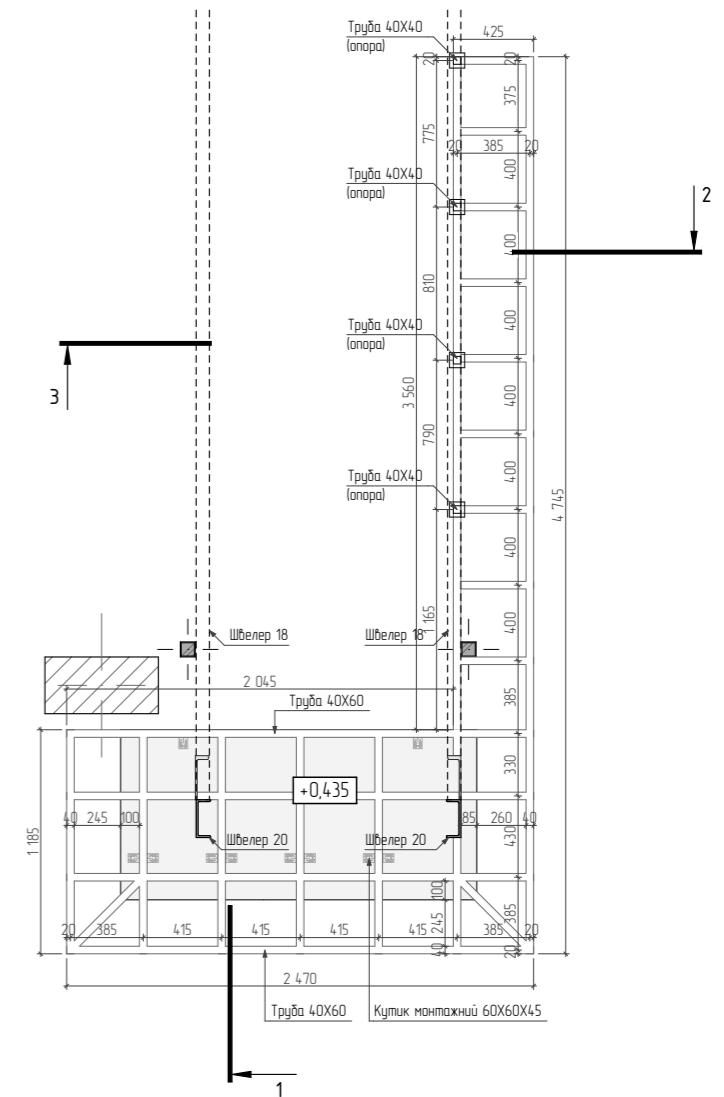
Всі металеві елементи обробити декорозійним складом (грунтовкою)



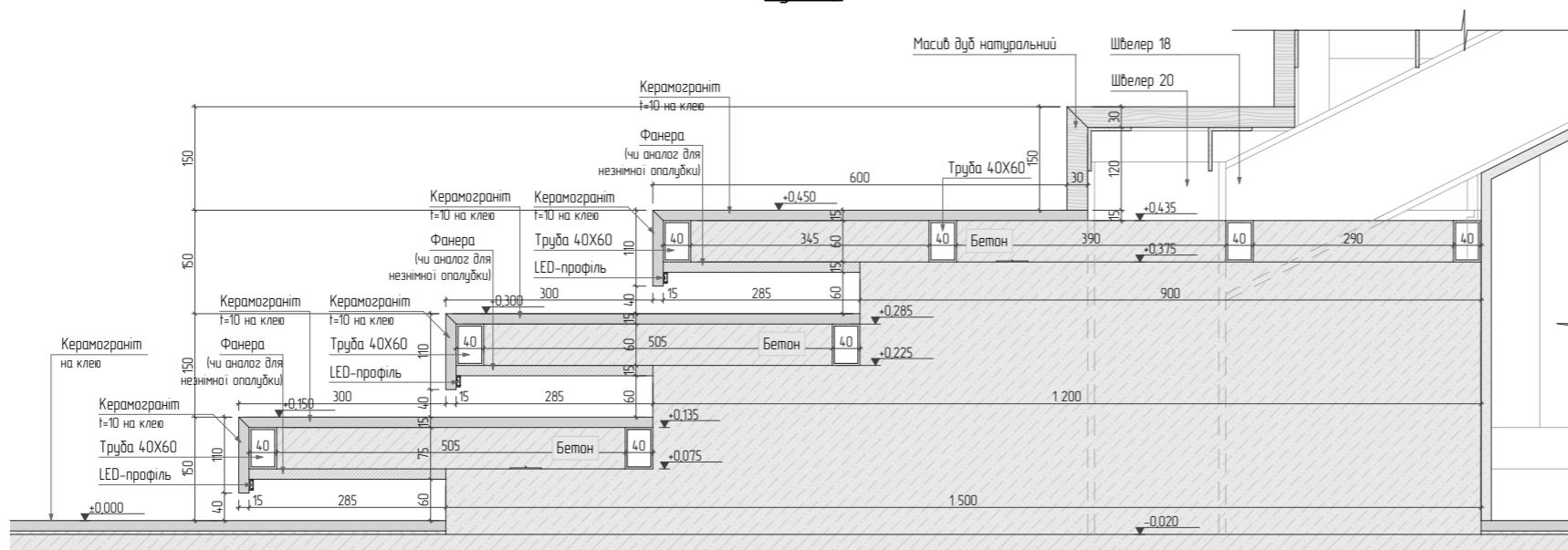
Металокаркас на відмітці +0,225



Металокаркас на відмітці +0,375



### Вузел 1



Примітка:  
За позначку ±0,000 прийняти рівень чистої підлоги на першому поверху  
Даний лист розглядати спільно з листами 5, 6, 8

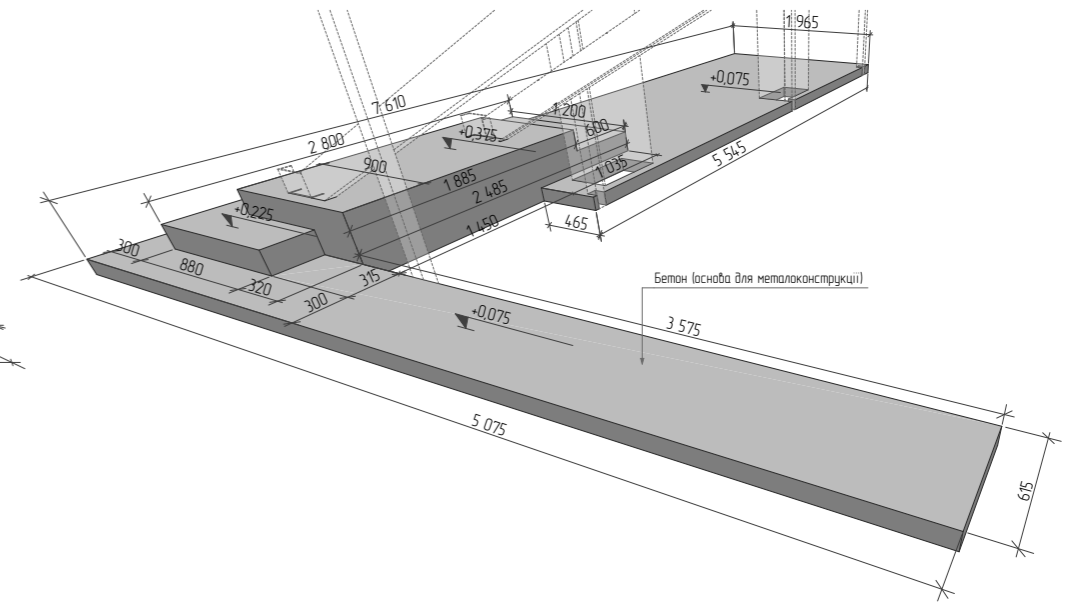
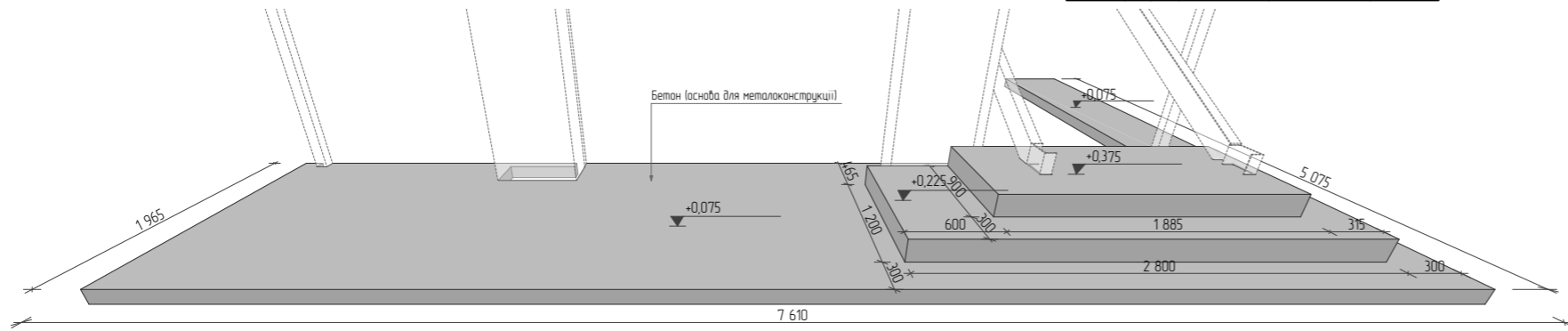
Формат А3

AY LAB	ГИП	Швертфегер ЗС	Об'єкт Магазин "JAN" інноваційний центр "Промприлад", м. Івано-Франківськ, вул Академіка Сахарова 23	Україна, м.Дніпро		
	Перебірив	Ессе А.А.		Конструкція подіума №2	Стадія АР	Лист 7

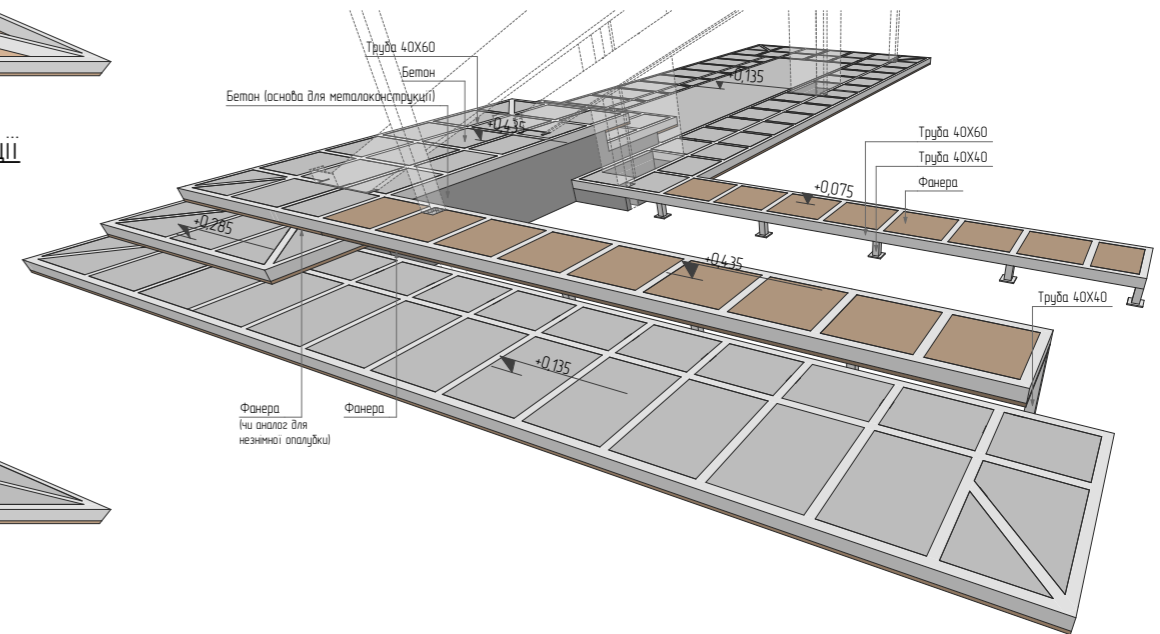
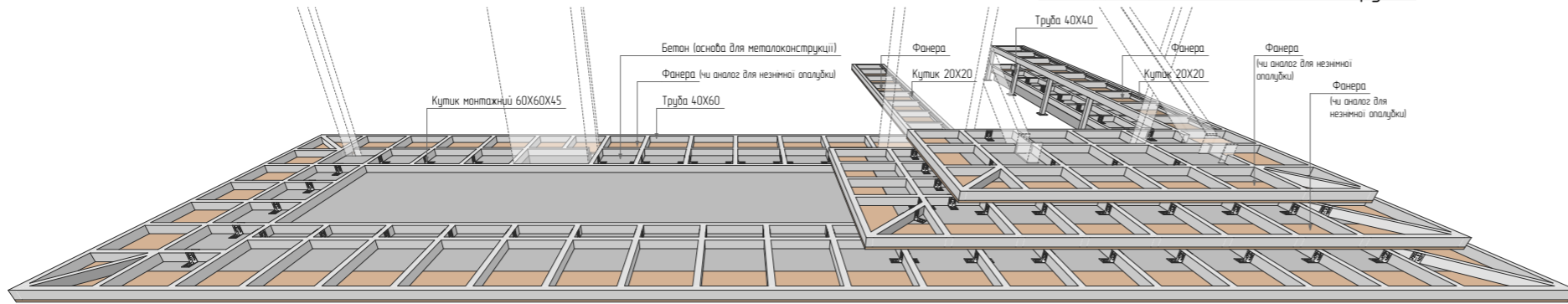


# Конструкція подіума №2 (3D)

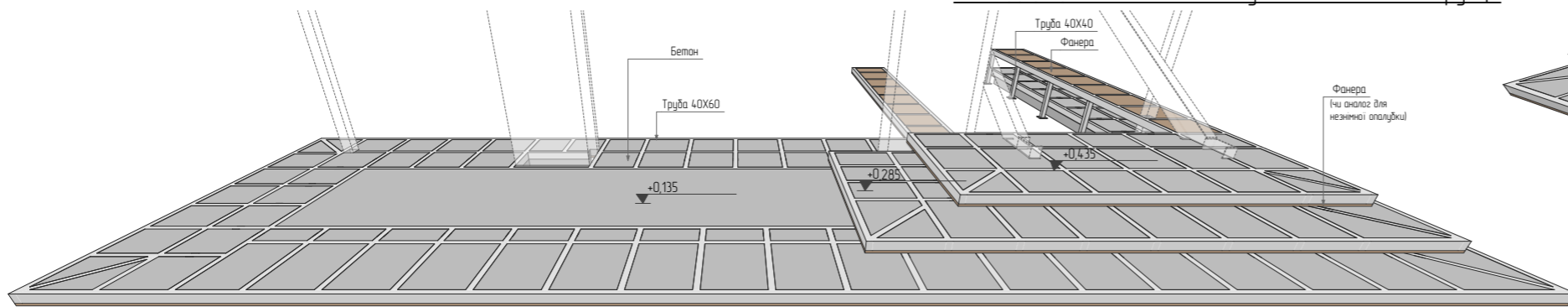
## Етап 1 – Заливка бетонної основи



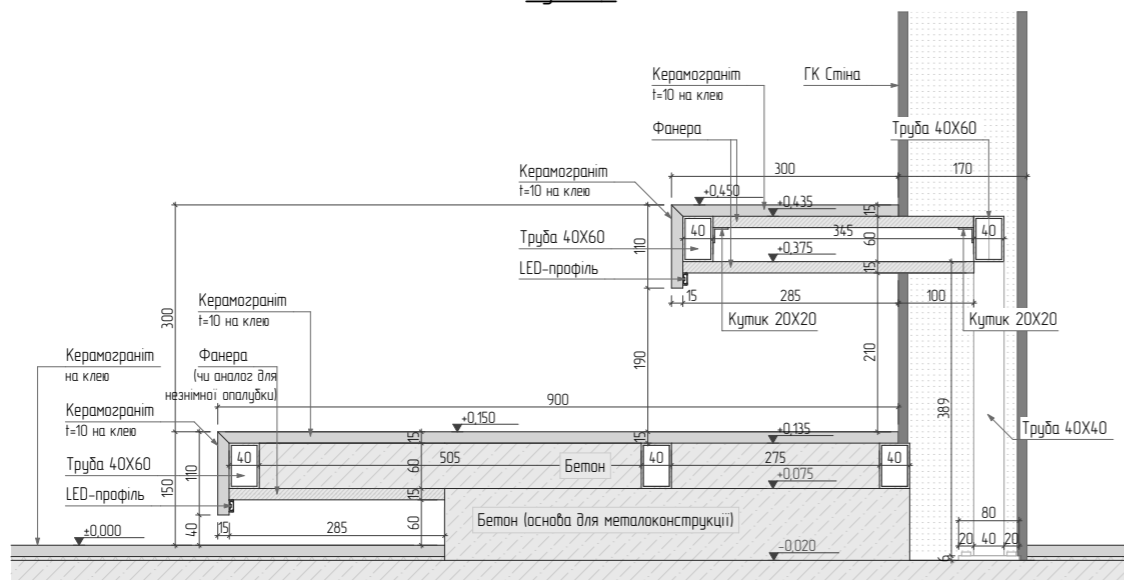
## Етап 2 – Монтаж металокаркасності



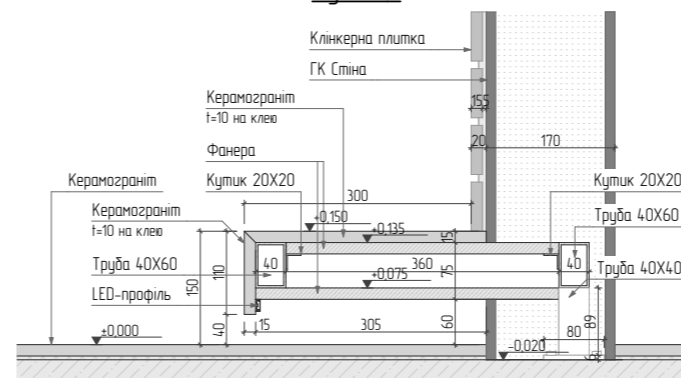
## Етап 3 – Заливка бетоном пустот металокаркасності



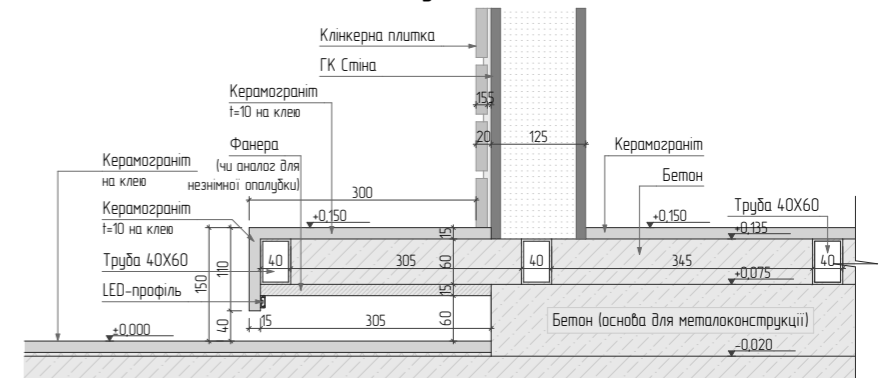
### Вузол 2



### Вузол 3



### Вузол 4

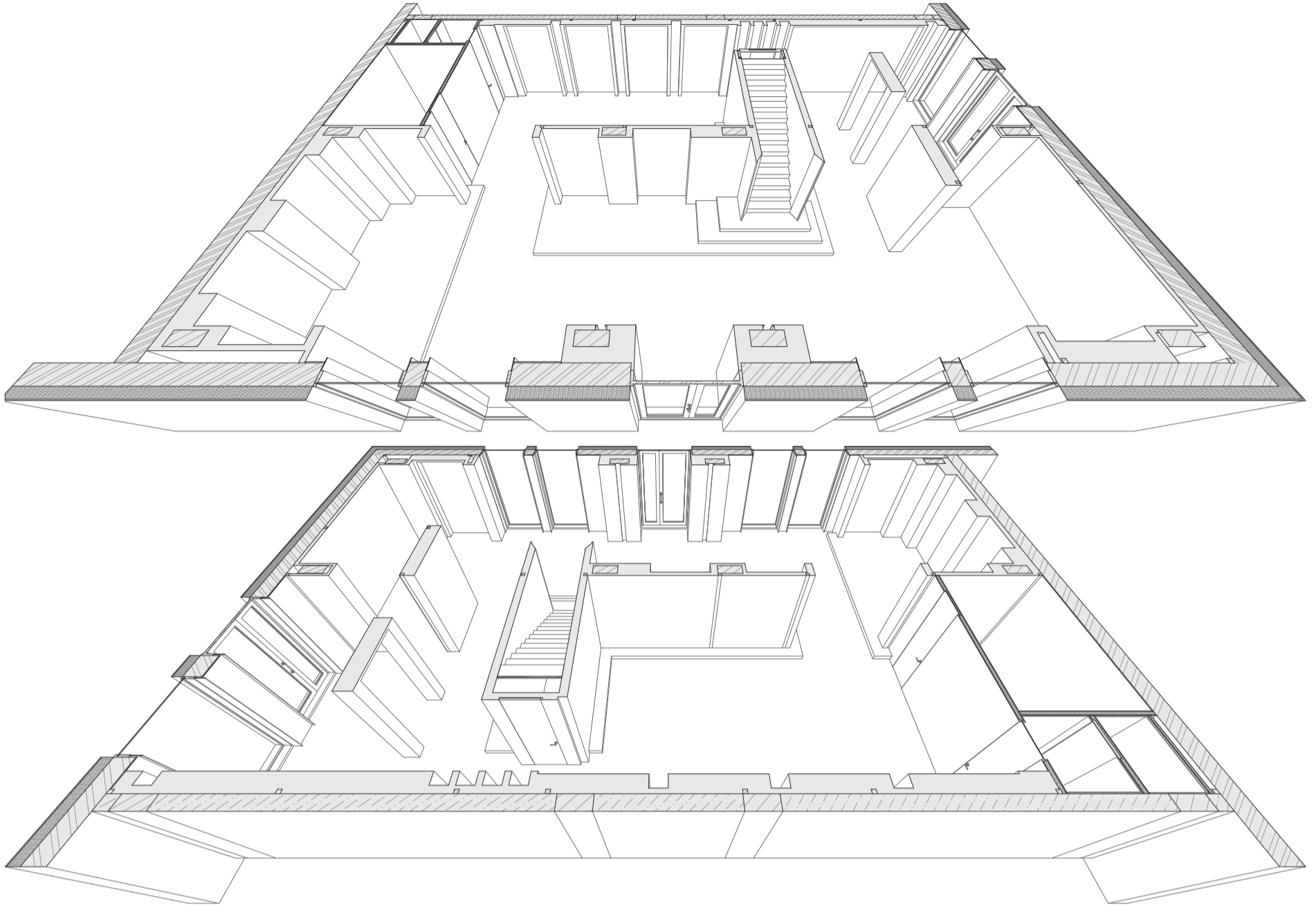


Примітка:  
За позначку ±0,000 прийняти рівень чистої підлоги на першому поверху  
Даний лист розглядати спільно з листами 5, 6, 7

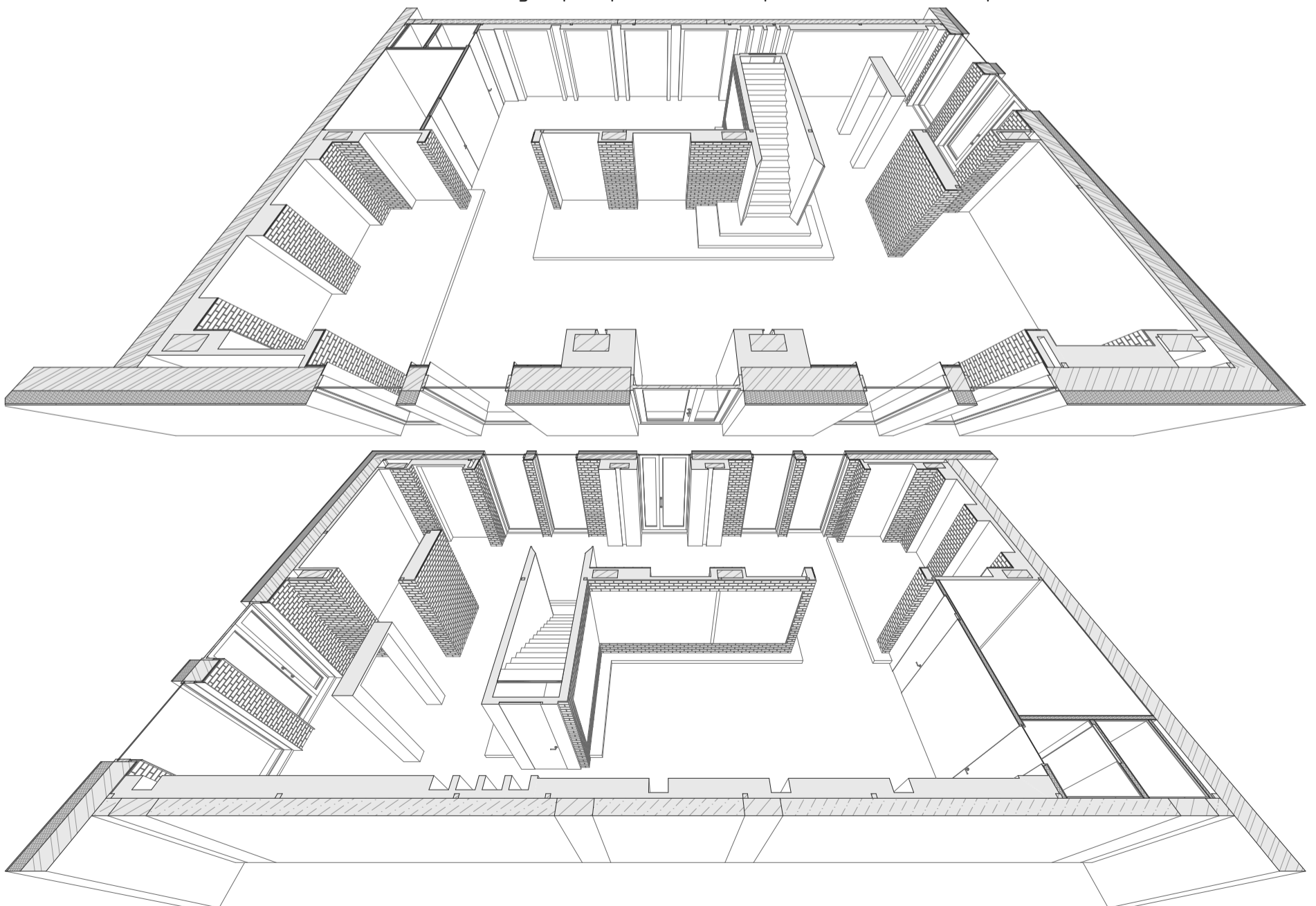
AY LAB	ГИП	Швертфегер ЗС	Об'єкт Магазин "JAN" інноваційний центр "Промприлад", м. Івано-Франківськ, вул Академіка Сахарова 23	Україна, м.Дніпро		
	Перевіриб	Ессе А.А.		Конструкція подіума №2 (3D Види, Вузол 2, Вузол 3, Вузол 4)	Стадія АР	Лист 8

Формат А3

3D вид (план монтажу перегородок 1 поверх)



3D вид (план монтажу перегородок з клінкерною плиткою 1 поверх)

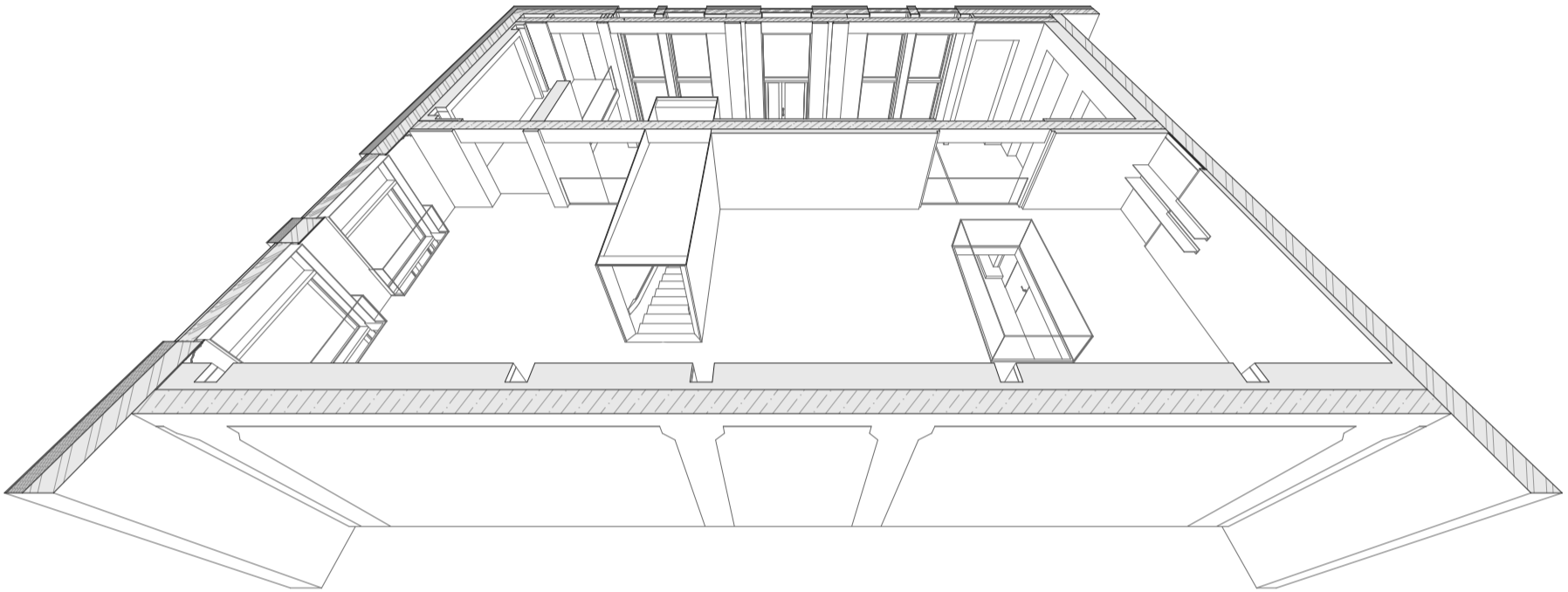
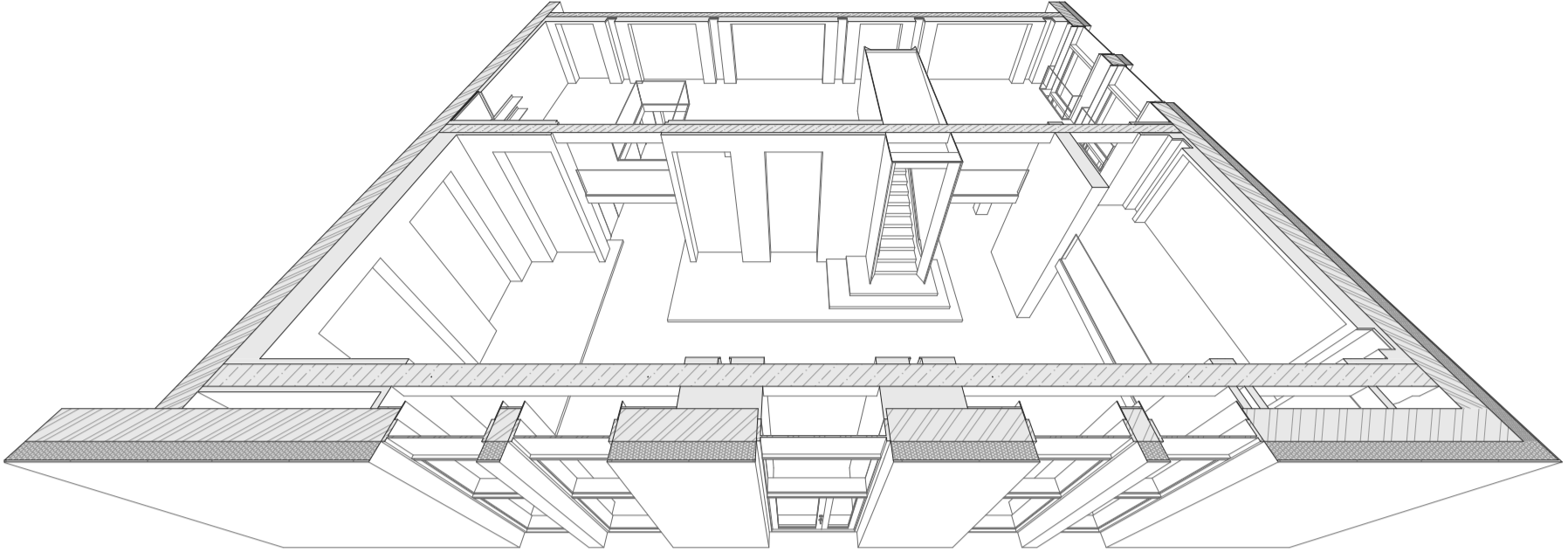


Формат А3

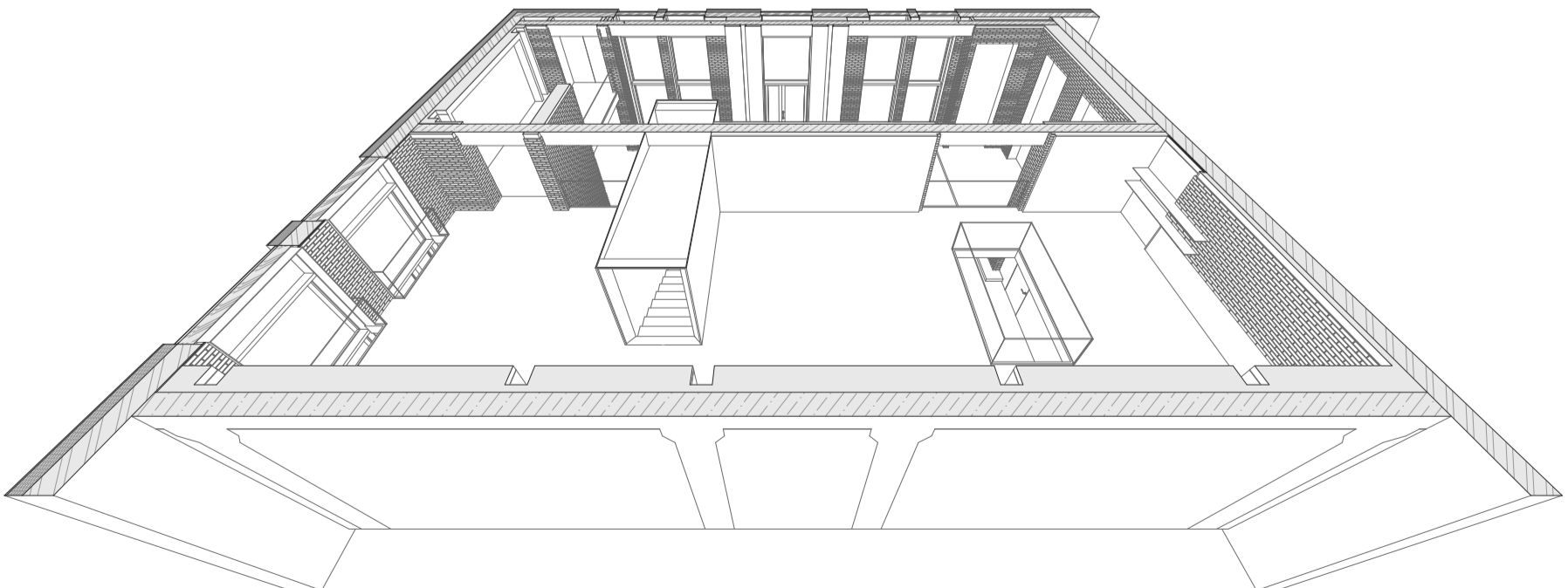
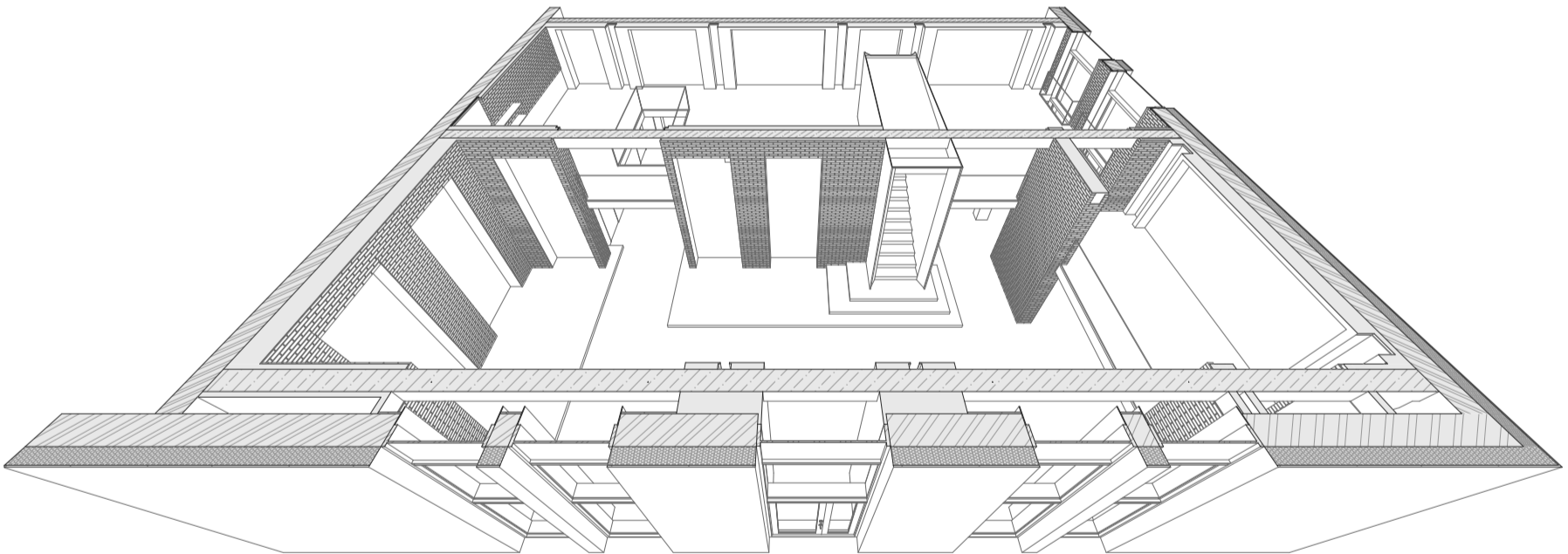
AY LAB	ГИП	Шертфезер З.С.	Об'єкт	Магазин "JAN" інноваційний центр "Промрилад", м. Івано-Франківськ, вул Академіка Сахарова 23	Україна, м.Дніпро
	Перевірю	Ессе А.А.	План монтажу перегородок 3D вид (1 поверх)	Стадія	Лист
				АР	Листів
					9
					57



3D вид (план монтажу перегородок (антресоль))



3D вид (план монтажу перегородок з клінкерною плиткою (антресоль))








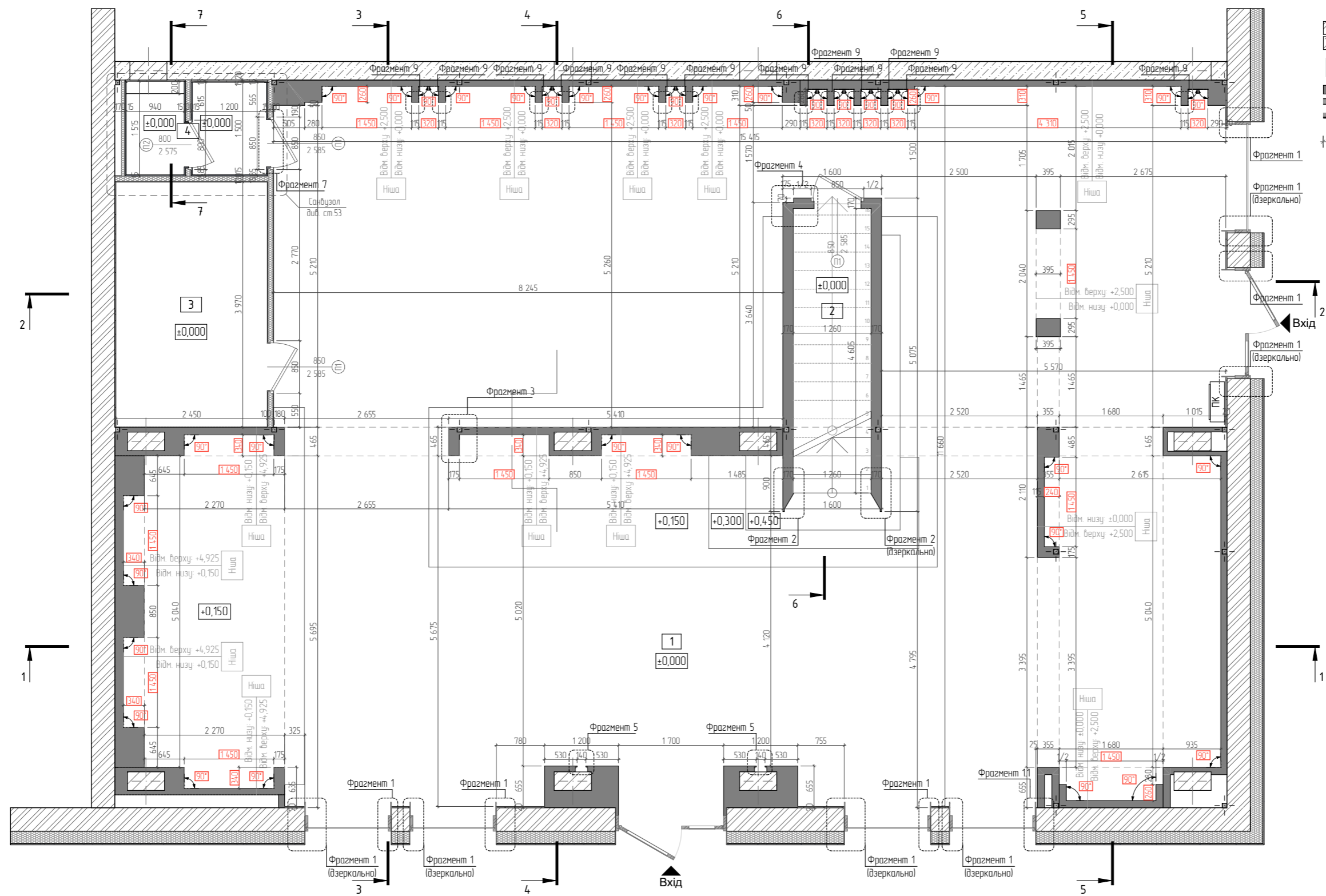
Формат А3

AY LAB	ГИП	Шертфегер ЗС	Об'єкт	Магазин "JAN" інноваційний центр "Промрилад", м. Івано-Франківськ, вул Академіка Сахарова 23	Україна, м.Дніпро
	Перевірив	Ессе А.А.	План монтажу перегородок 3D вид (2 поверх - антресоль)	Стадія	Лист
				АР	Листів
					10
					57

# План монтажу перегородок (Кладочний план) (1 поверх)

Умовні позначення:

-  Стіни існуючі
-  Колони
-  ГК конструкції, возводимі
-  ГК конструкції, возводимі з керамогранітом
-  Розміри, позначені таким чином повинні бути строго витримані по проекту








№	Назва	Площа
1	Торгівельний зал	182,96
2	Приміщення під сходами	5,95
3	Склад	9,75
4	Санвузол	3,44

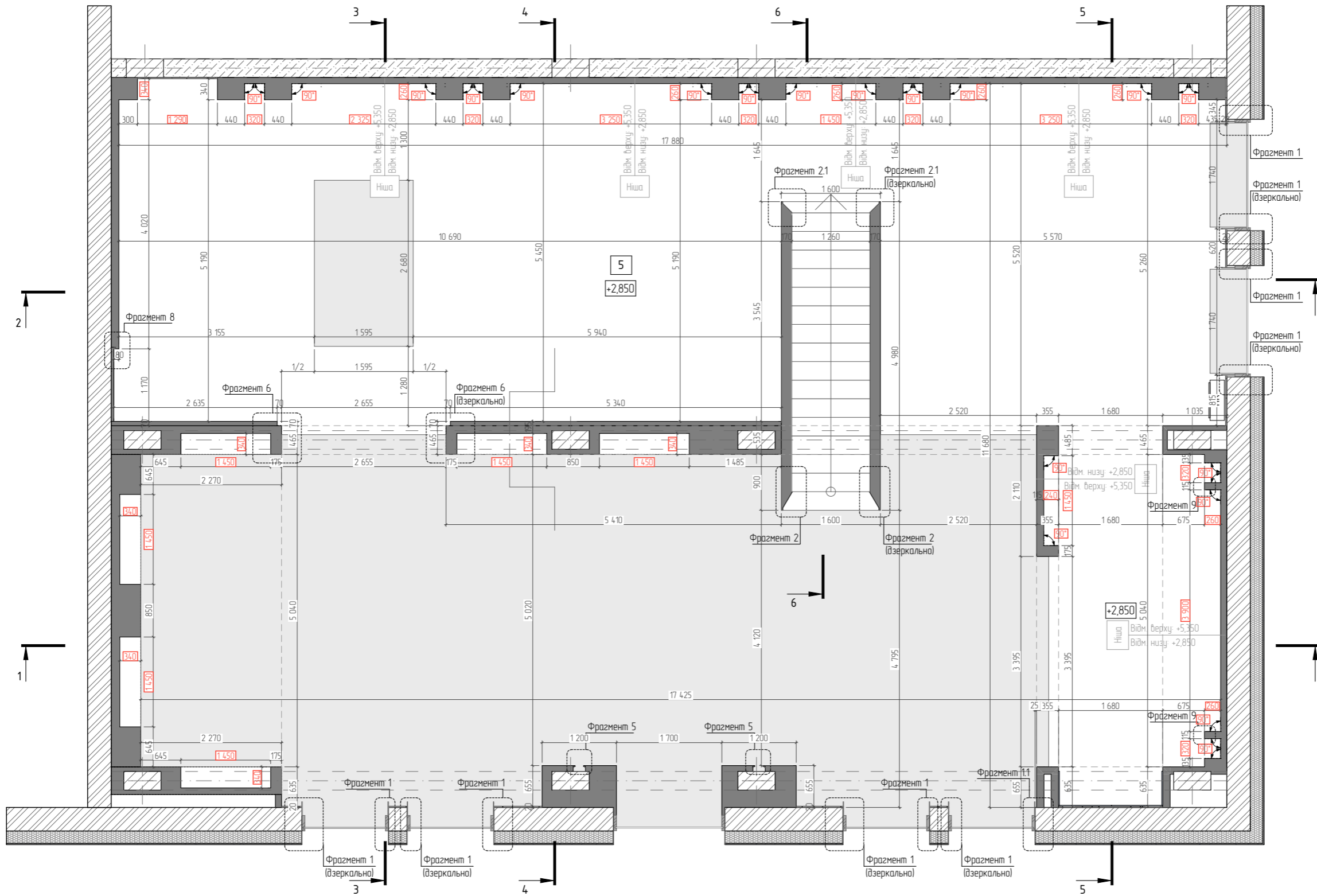
Маркування прорізів	Розміри проріза (ШxВ)	Кількість	Примітка
П1	850x2 585	3	
П2	800x2 575	1	

Примітка:  
 За позначку ±0,000 прийняти рівень чистої підлоги на першому поверху  
 Даний лист розглядати спільно з листами 11-20, 55, 56

# План монтажу перегородок (Кладочний план) (2 поверх - антресоль)

Умовні позначення:

-  Стіни існуючі
-  Колони
-  ГК конструкції, возводимі
-  Другий світ
-  Розміри, позначені таким чином повинні бути строго витримані по проекту



№	Назва	Площа
5	Торгівельний зал (антресоль)	114,30






Примітка:  
 За позначку ±0,000 прийняти рівень чистої підлоги на першому поверху  
 За позначку +2,850 прийняти рівень чистої підлоги на другому поверху (антресолі)  
 Даний лист розглядати спільно з листами 10-20, 55, 56

Формат А3

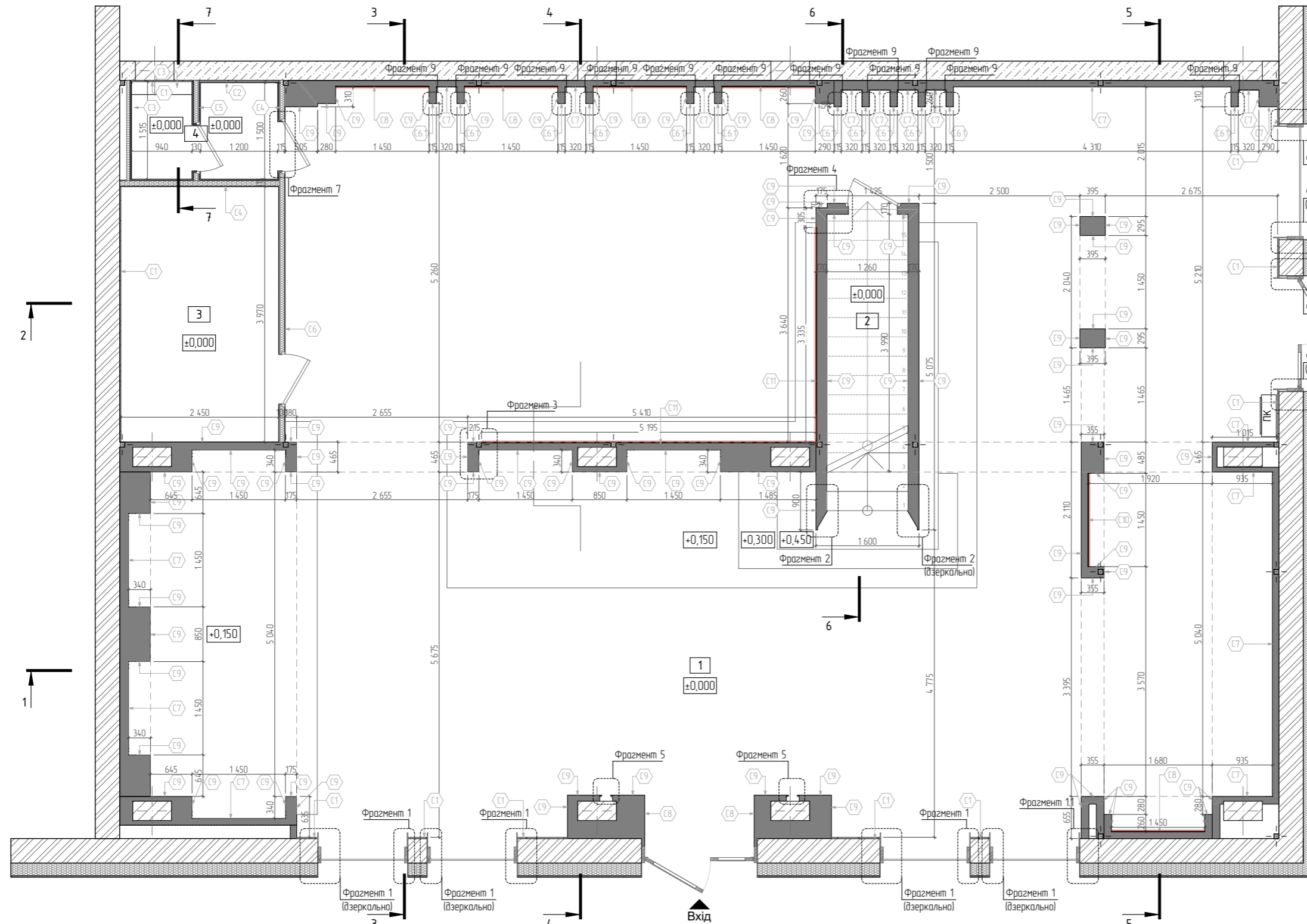
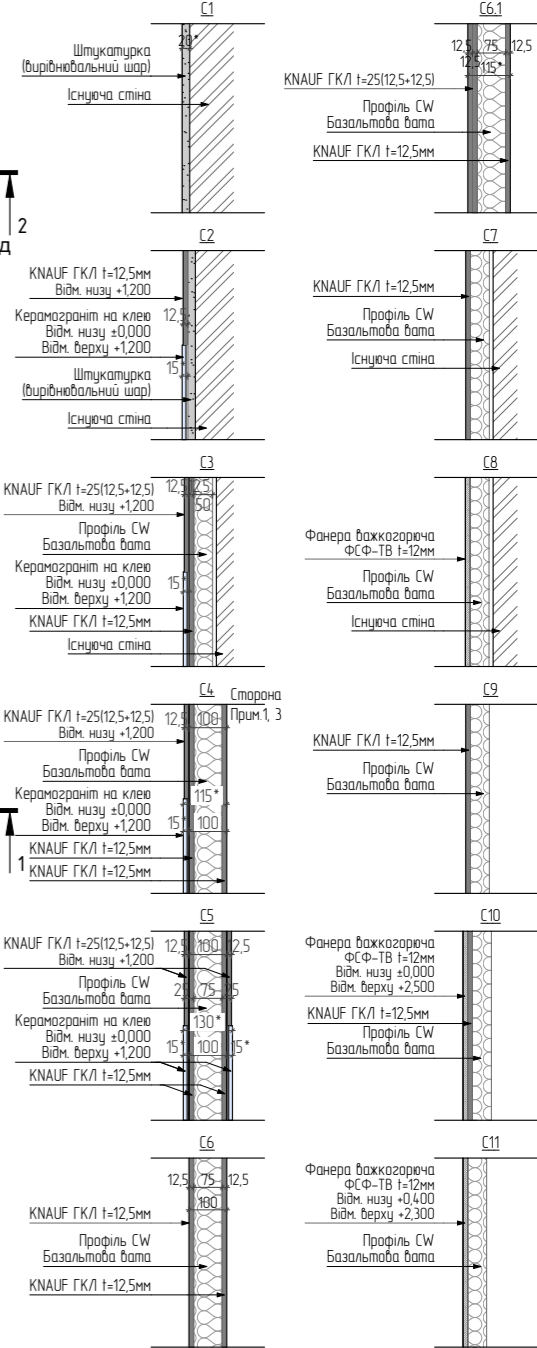
AY LAB	ГИП	Швєртфєзєр ЗС	Об'єкт Магазин "JAN" інноваційний центр "Промприлад", м. Івано-Франківськ, вул Академіка Сахарова 23	Україна, м.Дніпро	
	Перевірю	Ессе А.А.		План монтажу перегородок (Кладочний план) (2 поверх - антресоль)	Стадія АР

# План монтажу перегородок (Маркування стін) (1 поверх)

## Умовні позначення:

-  Стіни існуючі
-  Колони
-  ГК конструкції, возводимі
-  ГК конструкції, возводимі з керамогранітом
-  Місце встановлення фанери

## Вузли по стінам



Відомість приміщень (1 поверх)		
№	Назва	Площа
1	Торгівельний зал	182,96
2	Приміщення під сходами	5,95
3	Склад	9,75
4	Санвузол	3,44

Примітка:  
За позначку ±0,000 прийняти рівень чистої підлоги на першому поверху  
Даний лист розглядати спільно з листами 10-20, 55, 56






Формат А3

AY LAB	ГИП	Швертфегер ЗС	Об'єкт Магазин "JAN" інноваційний центр "Промприлад", м. Івано-Франківськ, вул Академіка Сахарова 23	Україна, м.Дніпро		
	Перевірю	Ессе А.А.		План монтажу перегородок (Маркування стін) (1 поверх)	Стадія АР	Лист 13

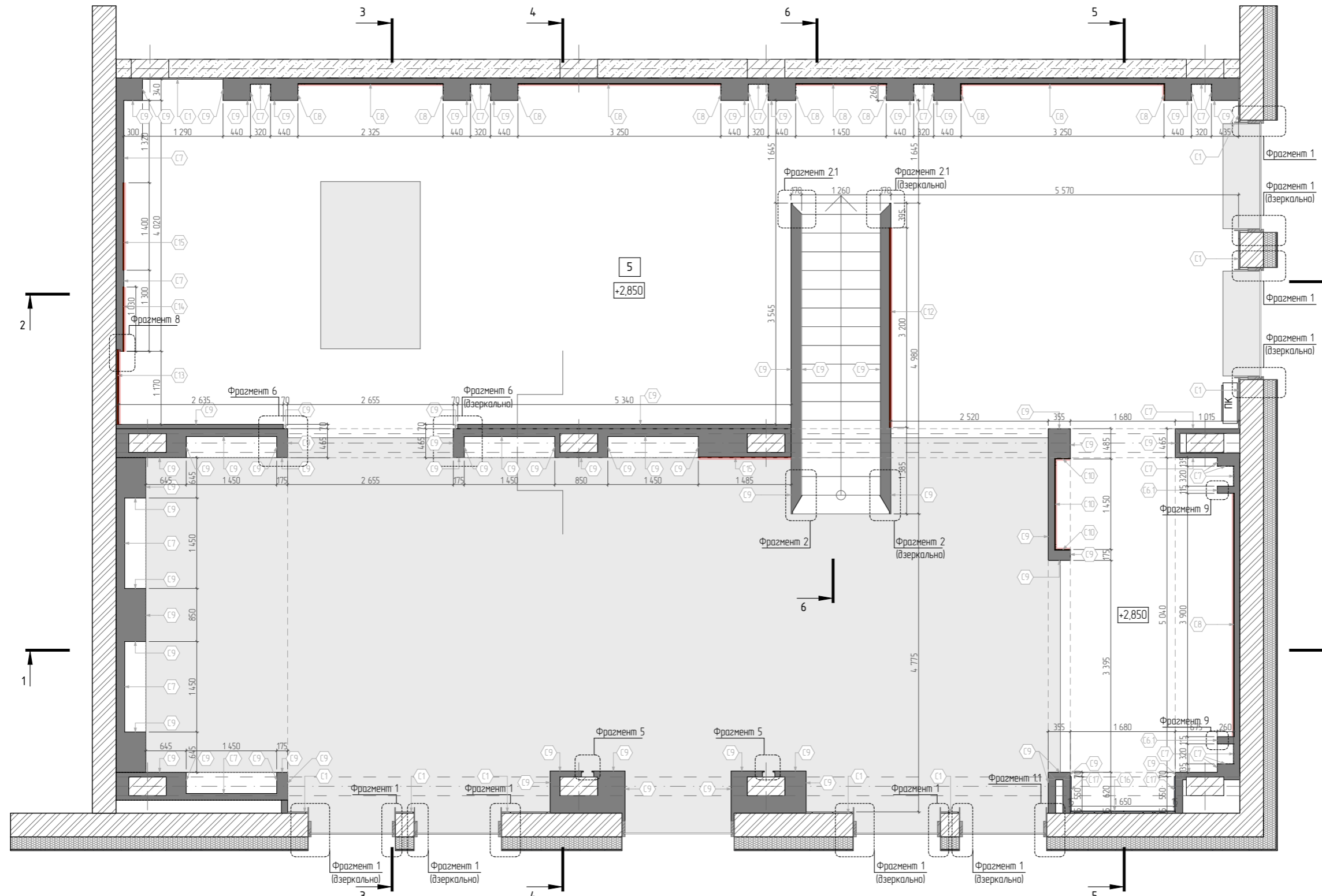
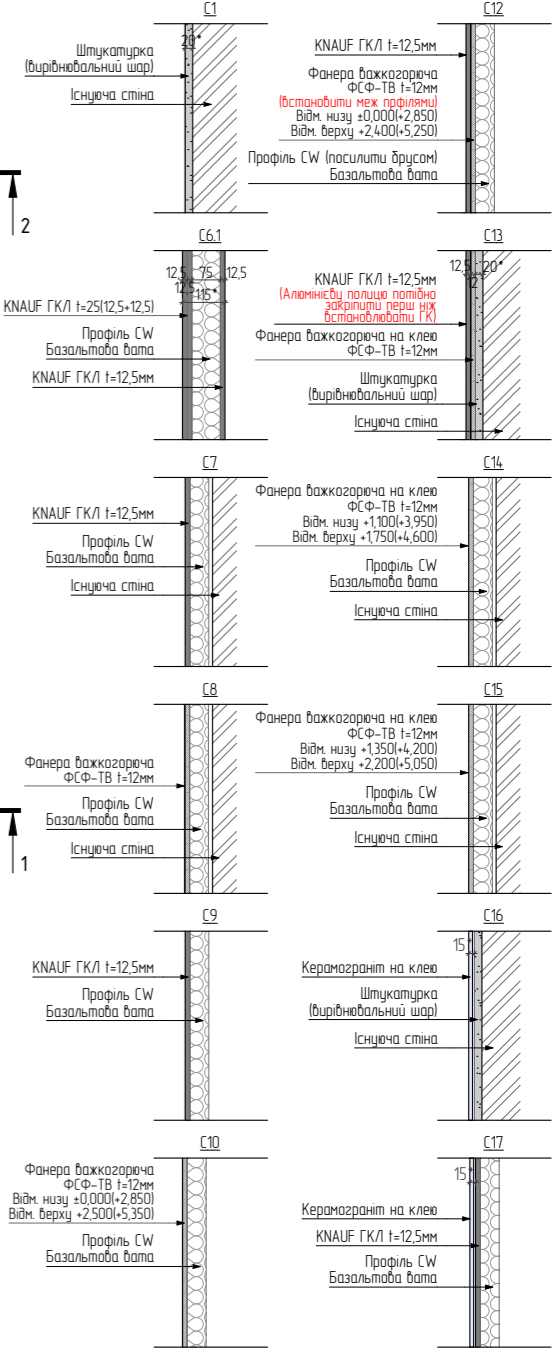


# План монтажу перегородок (Маркування стін) (2 поверх - антресоль)

## Умовні позначення:

-  Стіни існуючі
-  Колони
-  ГК конструкції, возводимої
-  Місце встановлення фанери
-  Другий світ

## Вузли по стінам



Відомість приміщень (2 поверх - антресоль)		
№	Назва	Площа
5	Торгівельний зал (антресоль)	114,30








Примітка:  
 За позначку ±0,000 прийняти рівень чистої підлоги на першому поверху  
 За позначку +2,850 прийняти рівень чистої підлоги на другому поверху (антресоль)  
 Даний лист розглядати спільно з листами 10-20, 55, 56

Формат А3

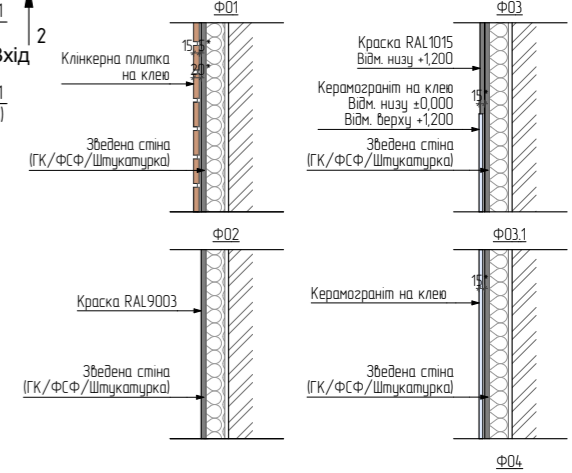
AY LAB	ГИП	Швертфегер ЗС	Об'єкт Магазин "JAN" інноваційний центр "Промприлад", м. Івано-Франківськ, вул. Академіка Сахарова 23 План монтажу перегородок (Маркування стін) (2 поверх - антресоль)	Україна, м. Дніпро		
	Перебірив	Ессе А.А.		Стадія АР	Лист 14	Листів 57

# План монтажу перегородок з урахуванням клінкерної плитки (1 поверх)

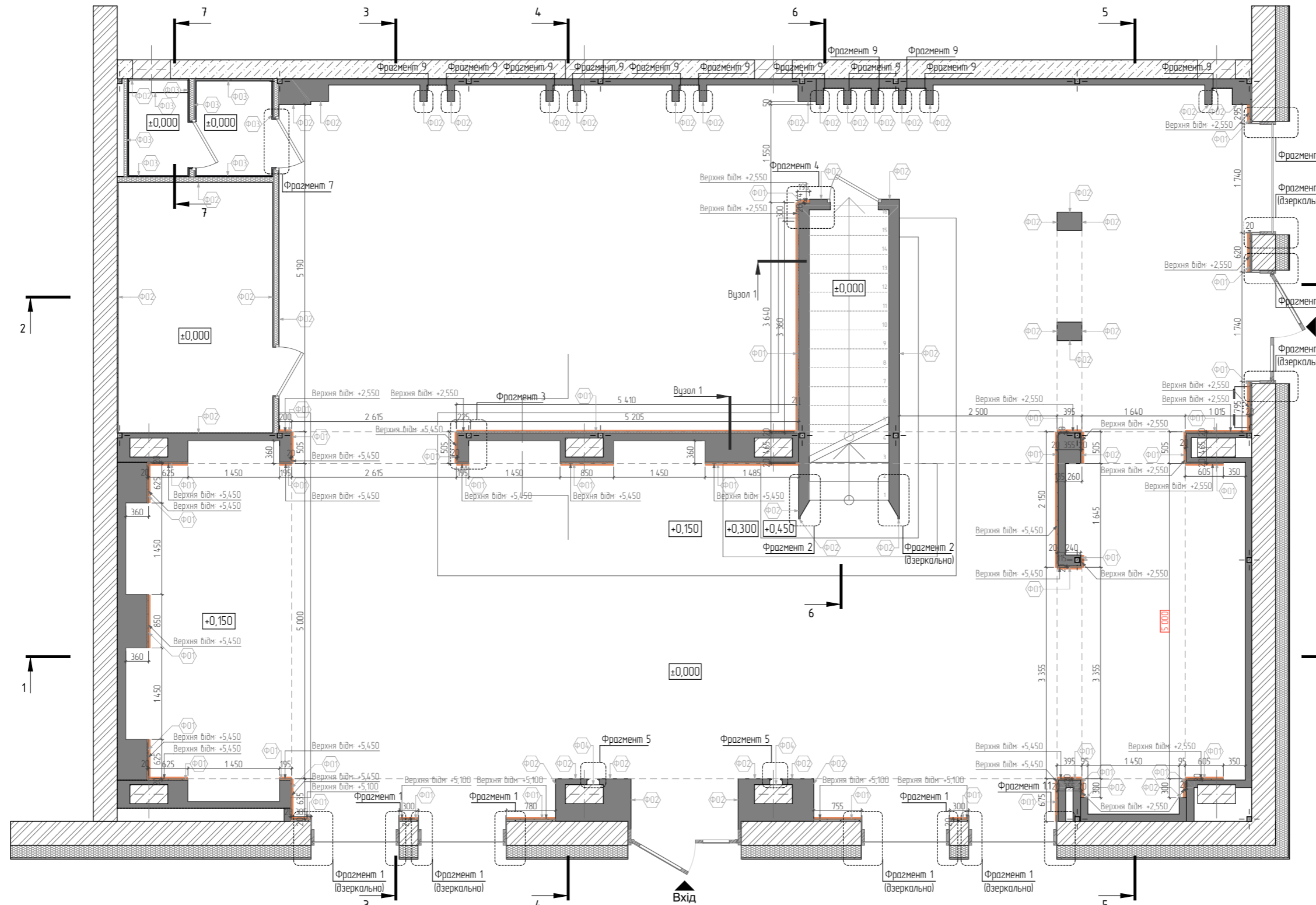
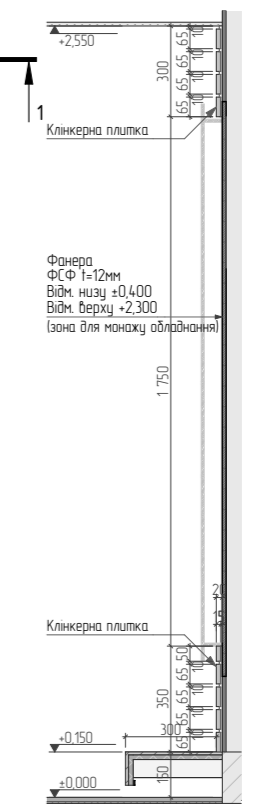
## Умовні позначення:

-  Стіни існуючі
  -  Колони
  -  ГК конструкції, возводимі
  -  ГК конструкції, возводимі з керамогранітом
  -  ГК конструкції, з клінкерною плиткою
  -  Стіни існуючі, з клінкерною плиткою
-  Розміри, позначені таким чином повинні бути строго витримані по проекту

## Типи фінальної обробки



## Вузел 1



- Клінкерна плитка "Бостон 20"  
 Розмір стандартного елемента: 65X210  
 Розмір кутובого елемента: 65X192X81  
 Арт: \_\_\_\_\_








Примітка:  
 За позначку ±0,000 прийняти рівень чистої підлоги на першому поверху  
 Даний лист розглядати спільно з листами 10-20, 55, 56

AY LAB	ГИП	Швертфегер ЗС	Об'єкт	Магазин "JAN" інноваційний центр "Промприлад", м. Івано-Франківськ, вул. Академіка Сахарова 23	Україна, м. Дніпро	
	Перевірю	Ессе А.А.	План монтажу перегородок з урахуванням клінкерної плитки (1 поверх)	Стадія	Лист	Листів
				AP	15	57

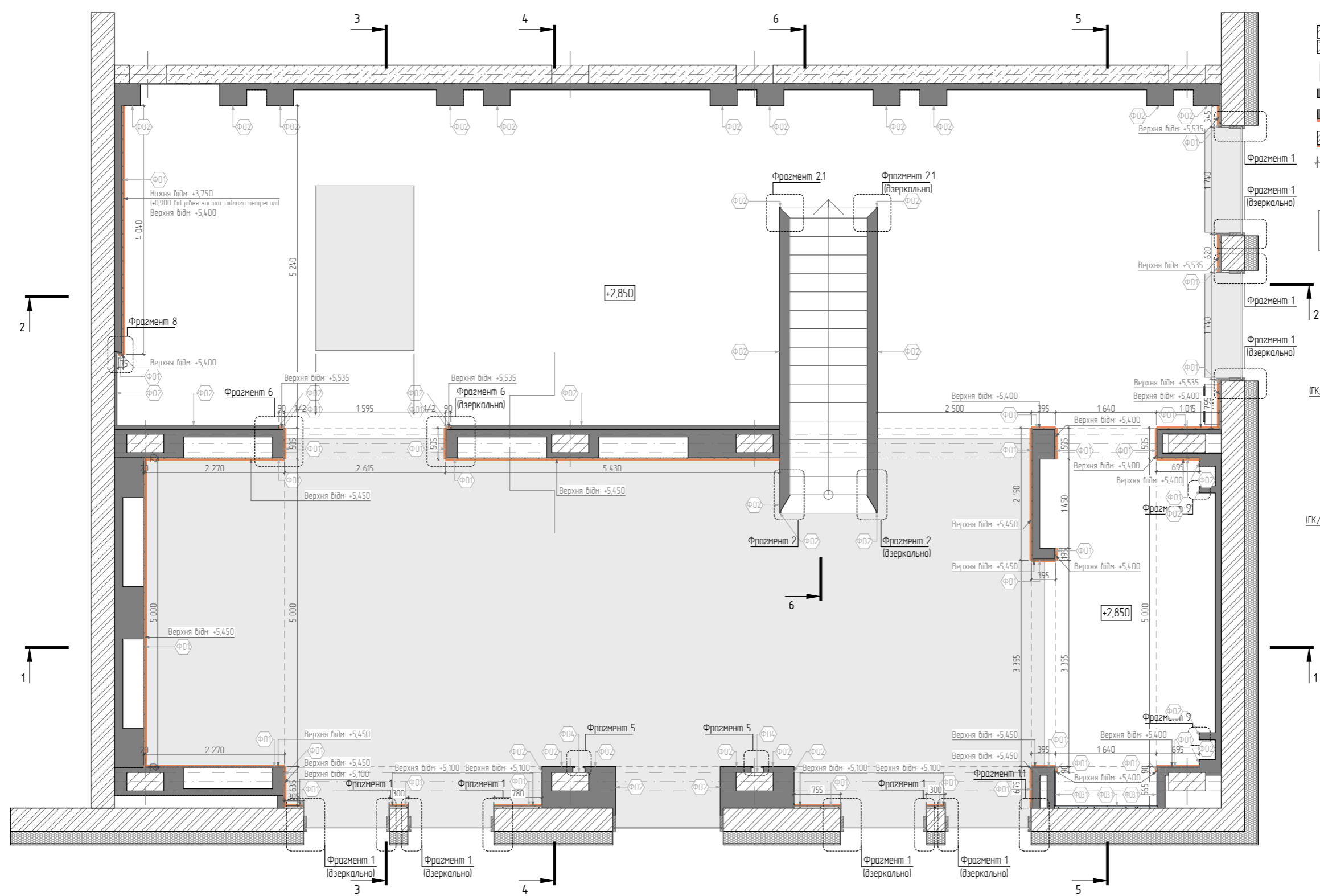
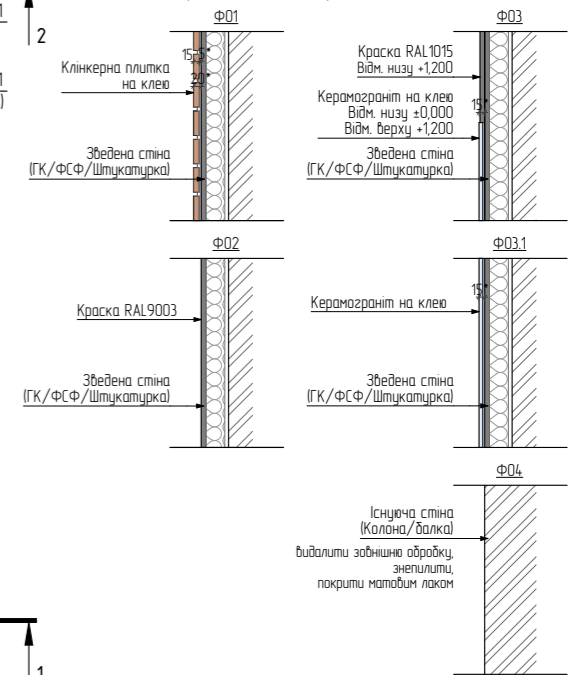
Формат А3

# План монтажу перегородок з урахуванням клинкерної плитки (2 поверх - антресоль)

## Умовні позначення:

-  Стіни існуючі
-  Колони
-  ГК конструкції, возводимі
-  ГК конструкції, з клинкерною плиткою
-  Стіни існуючі, з клинкерною плиткою
-  Розміри, позначені таким чином повинні бути строго витримані по проекту
-  Другий світ

## Типи фінальної обробки



Примітка:  
 За позначку ±0,000 прийняти рівень чистої підлоги на першому поверху  
 За позначку +2,850 прийняти рівень чистої підлоги на другому поверху (антресоль)  
 Даний лист розглядати спільно з листами 10-20, 55, 56

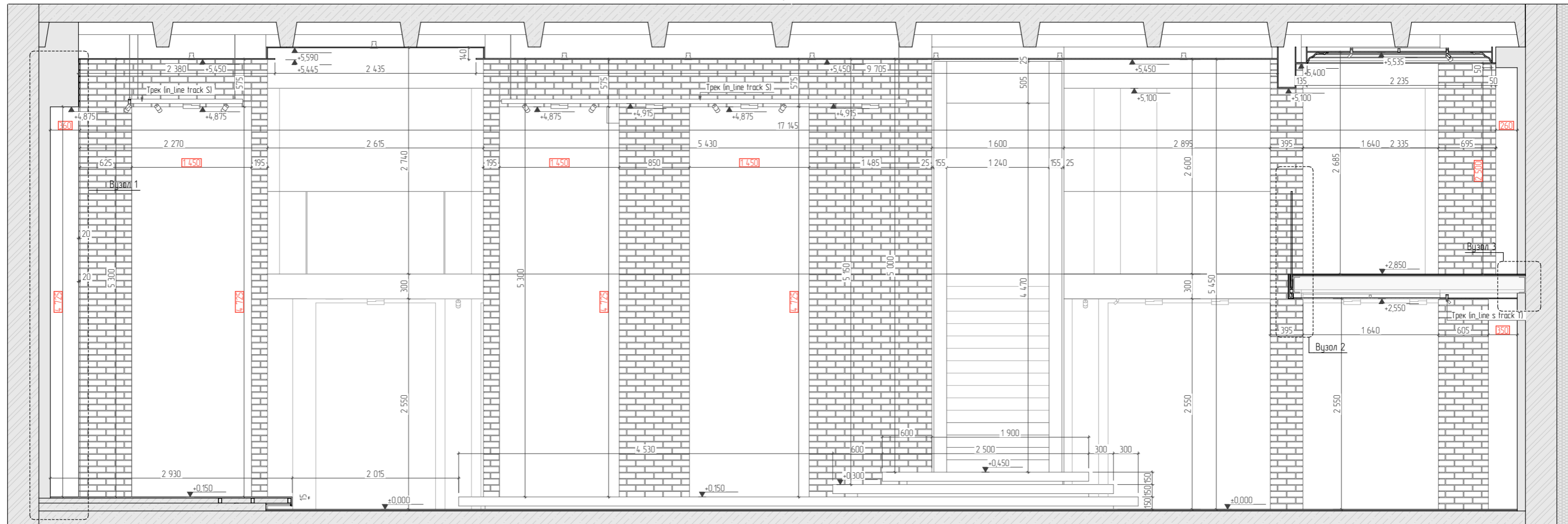
AY LAB	ГИП	Швертфегер ЗС	Об'єкт Магазин "JAN" інноваційний центр "Промприлад", м. Івано-Франківськ, вул. Академіка Сахарова 23	Україна, м.Дніпро	
	Перевірю	Ессе А.А.		Стадія АР	Лист 16

Формат А3

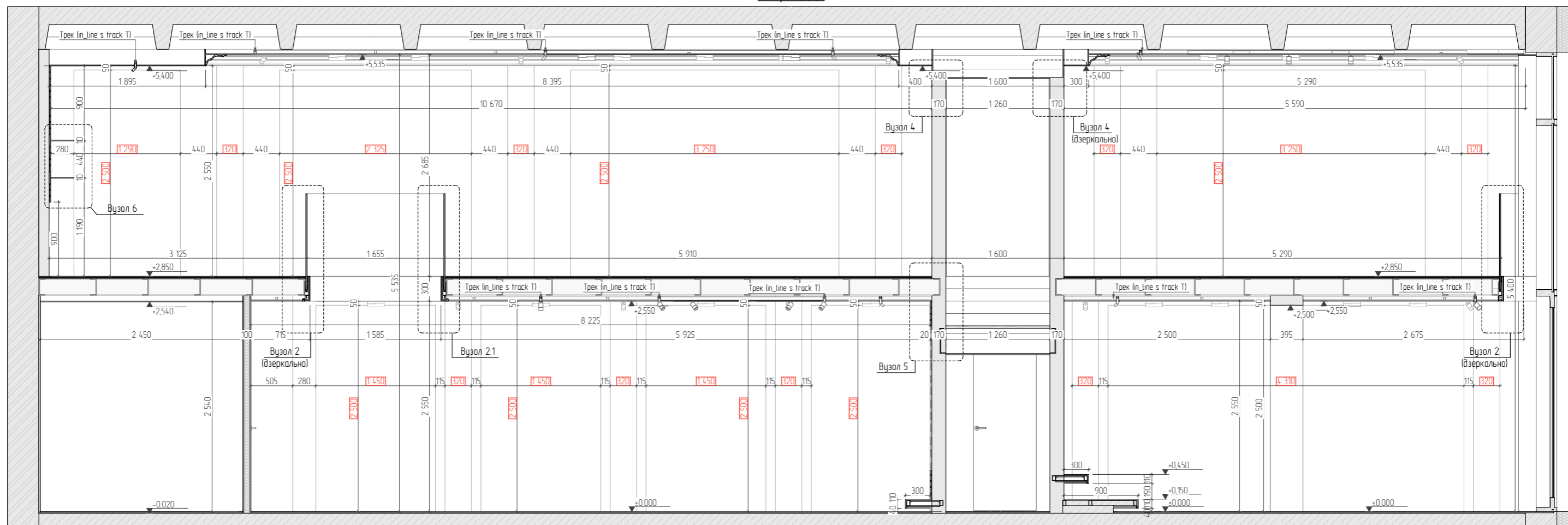




Розріз 1-1



Розріз 2-2



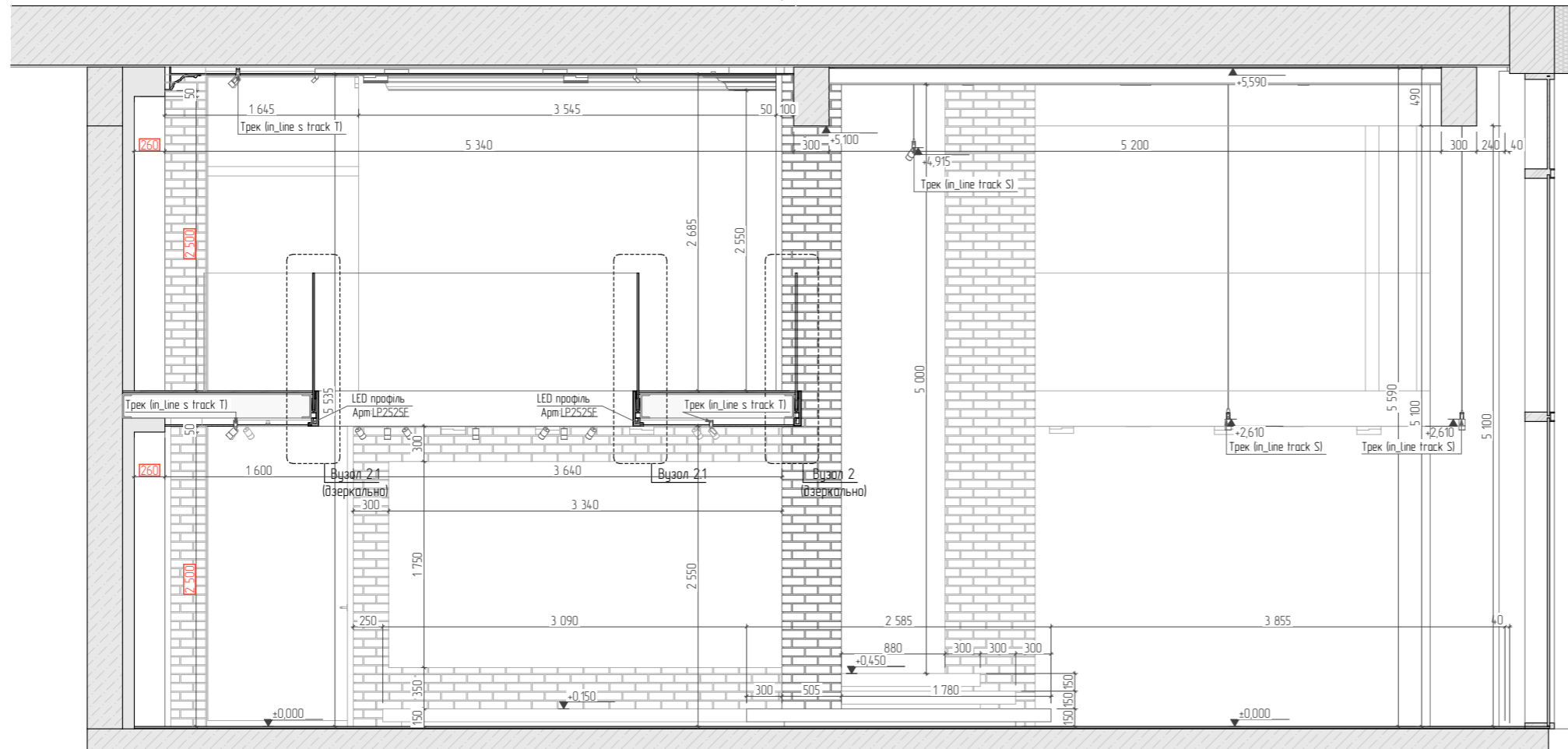
Примітка:

За позначку ±0,000 прийняти рівень чистої підлоги на першому поверху  
 За позначку +2,850 прийняти рівень чистої підлоги на другому поверху (антресоли)  
 Даний лист розглядати спільно з листами 10-16, 21

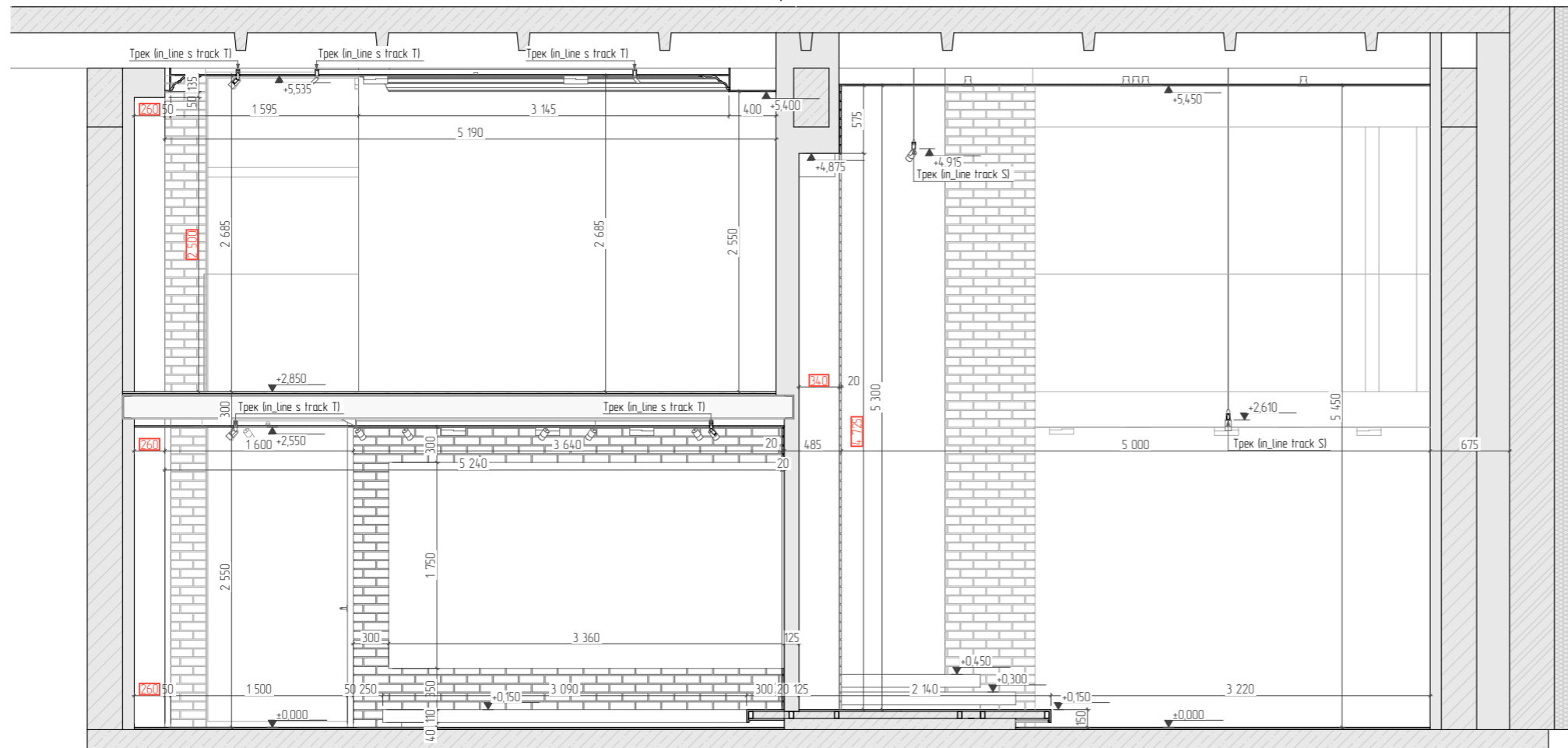
AY & LAB	ГИП	Швертфегер ЗС	Об'єкт Магазин "JAN" інноваційний центр "Промприлад", м. Івано-Франківськ, вул Академіка Сахарова 23	Україна, м.Дніпро		
	Перевірю	Ессе А.А.		Розріз 1-1, Розріз 2-2	Стадія АР	Лист 18

Формат А3

Розріз 3-3



Розріз 4-4

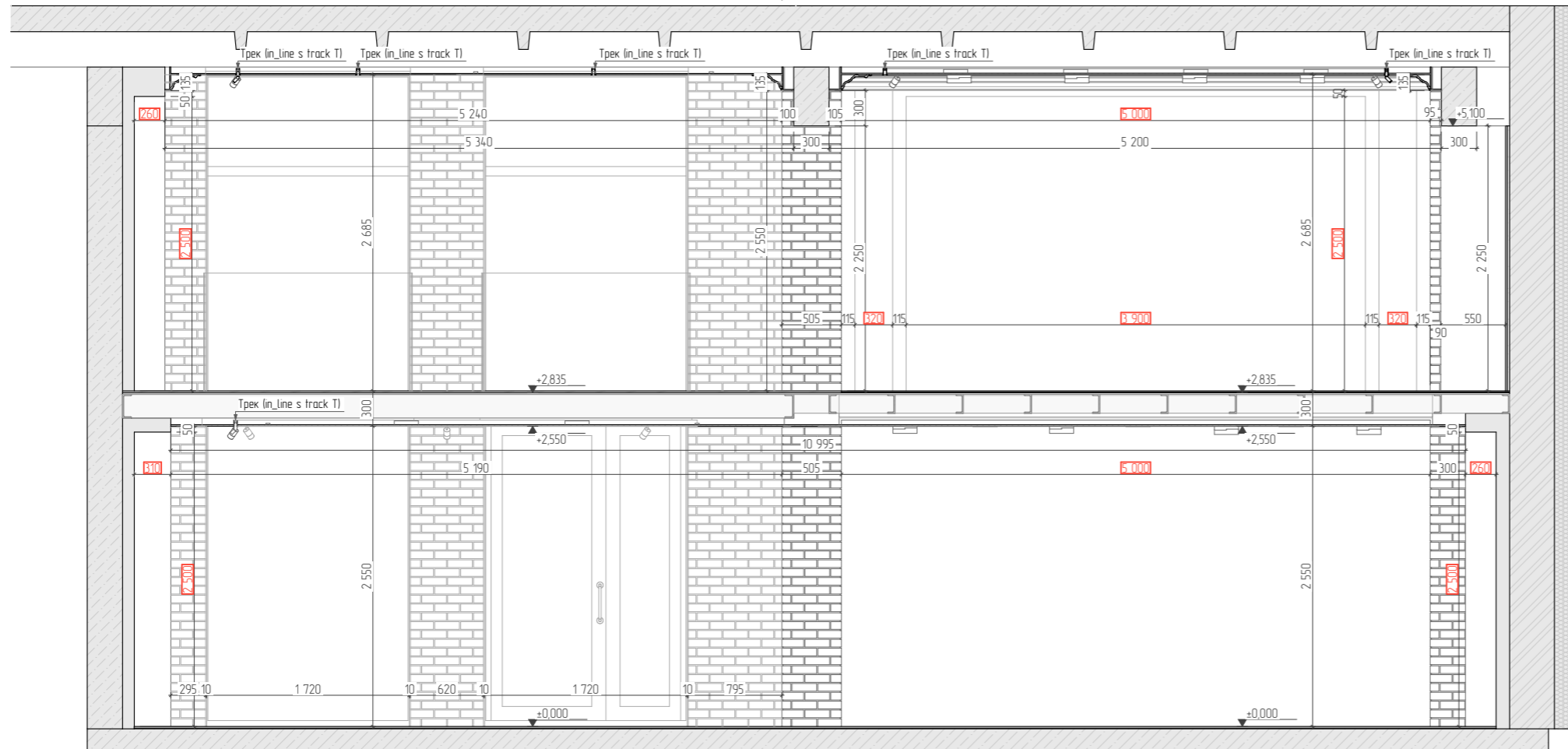


Примітка:

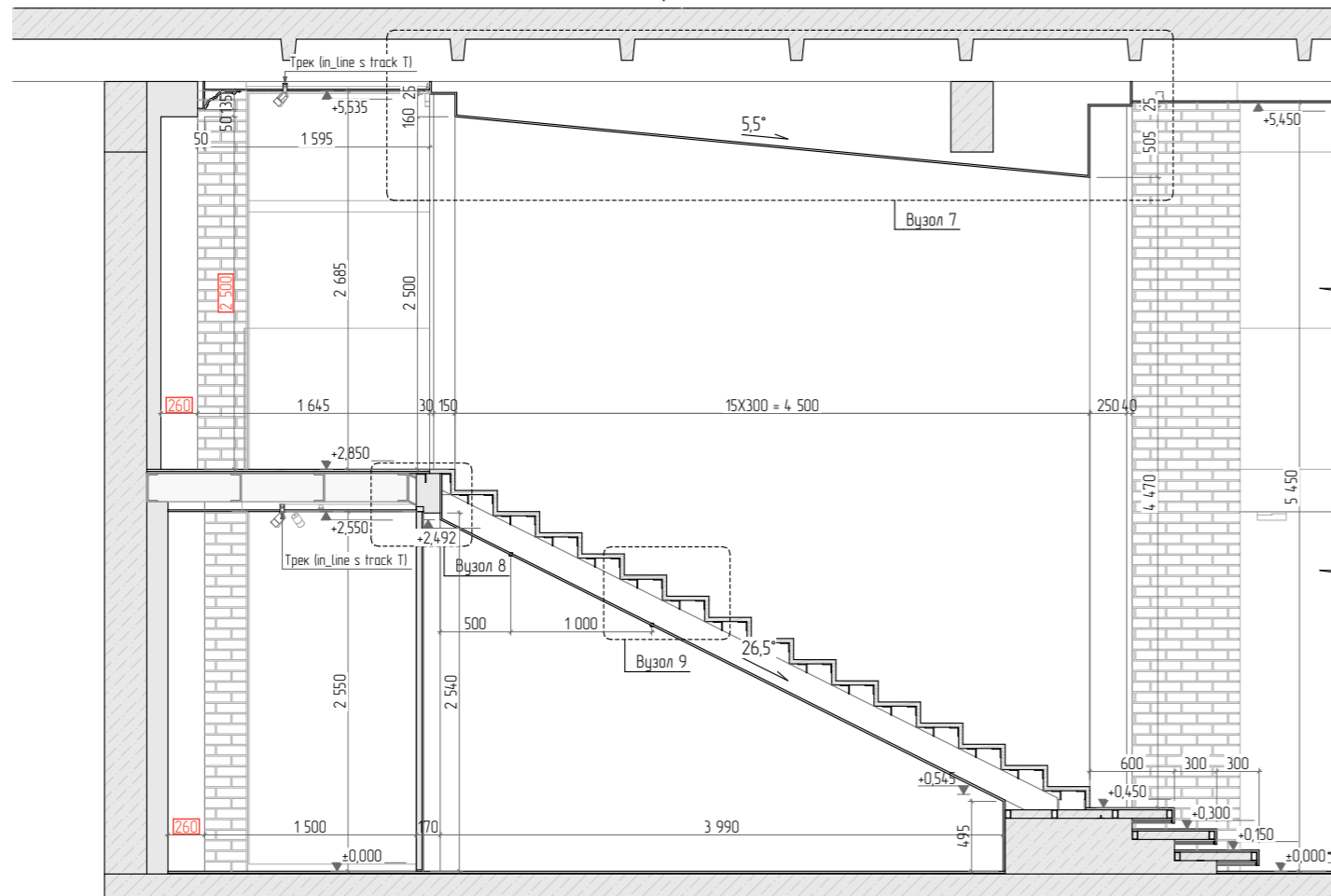
За позначку ±0,000 прийняти рівень чистої підлоги на першому поверху  
 За позначку +2,850 прийняти рівень чистої підлоги на другому поверху (антресолі)  
 Даний лист розглядати спільно з листами 10-16, 21

AY & LAB	ГИП	Швєртфєзєр ЗС	Об'єкт Магазин "JAN" інноваційний центр "Промприлад", м. Івано-Франківськ, вул. Академіка Сахарова 23	Україна, м. Дніпро	
	Перевірю	Ессе А.А.		Розріз 3-3; Розріз 4-4	Лист АР

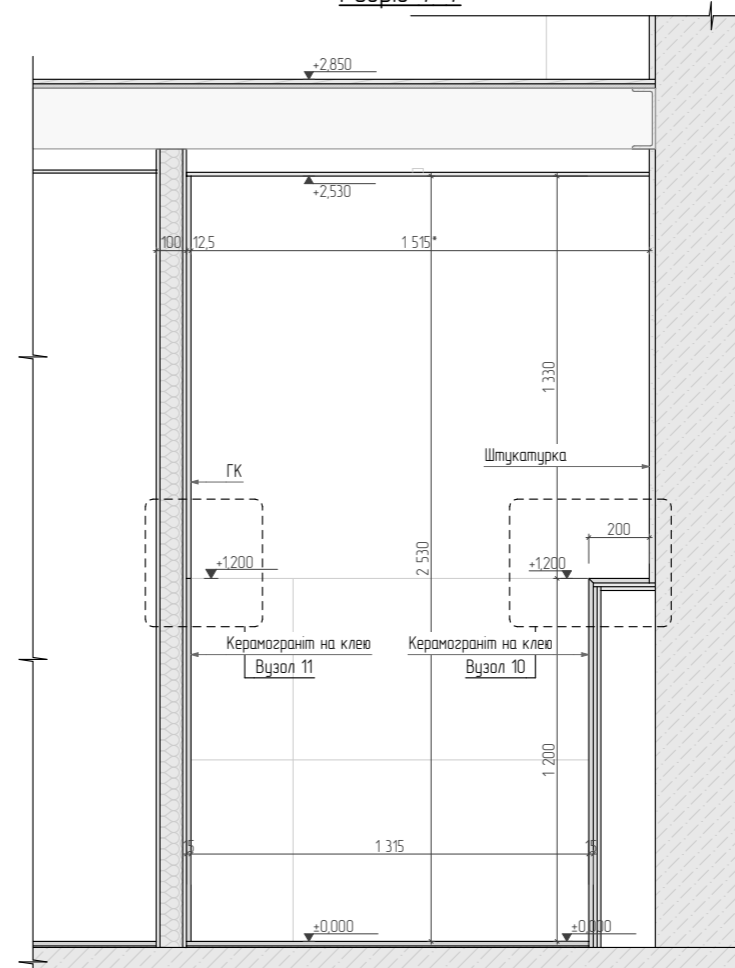
Розріз 5-5



Розріз 6-6



Розріз 7-7



Примітка:

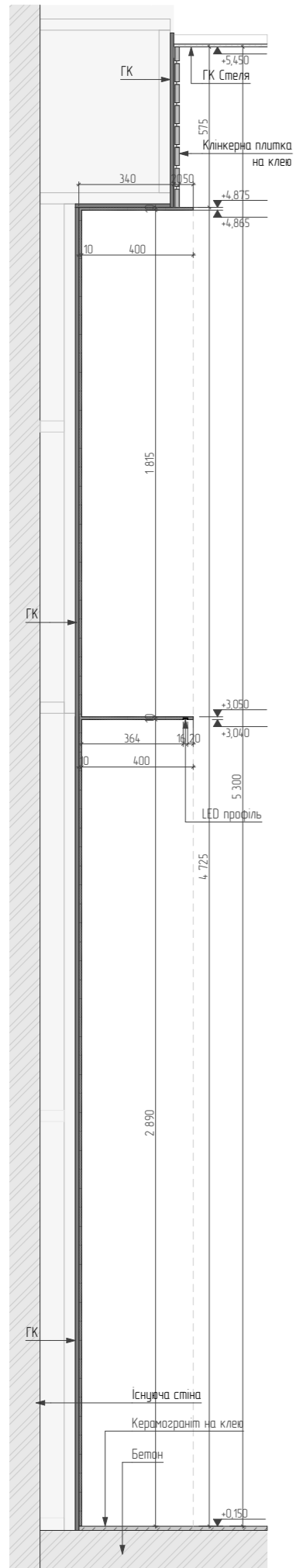
За позначку ±0,000 прийняті рівень чистої підлоги на першому поверху  
 За позначку +2,850 прийняті рівень чистої підлоги на другому поверху (антресоли)  
 Даний лист розглядати спільно з листами 10-16, 21

Формат А3

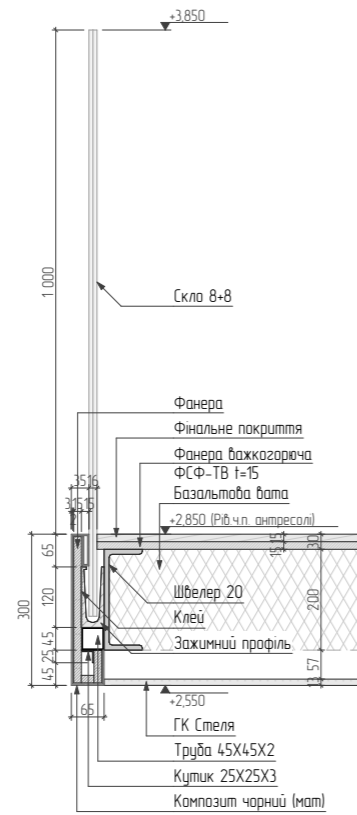
AY & LAB	ГИП	Швертфегер ЗС	Об'єкт Магазин "JAN" інноваційний центр "Промприлад", м. Івано-Франківськ, вул Академіка Сахарова 23	Україна, м.Дніпро	
	Перебірив	Ессе А.А.		Розріз 5-5; Розріз 6-6; Розріз 7-7	Стадія АР

Листів  
57

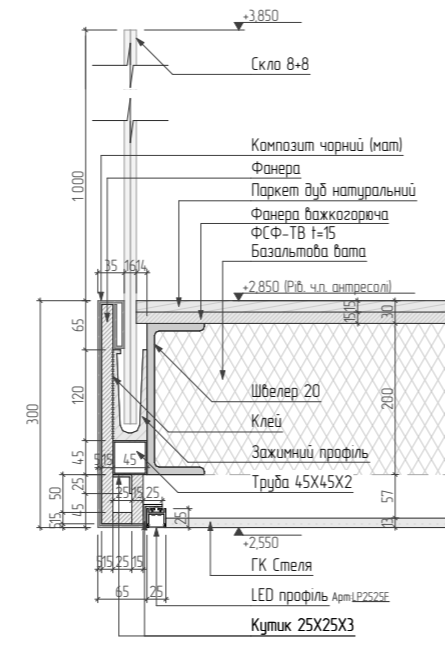
Вузол 1



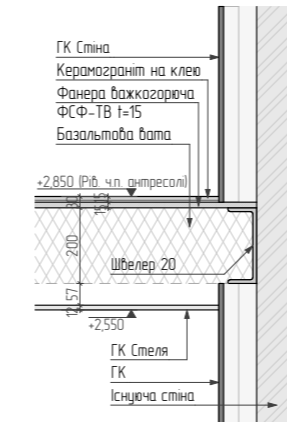
Вузол 2



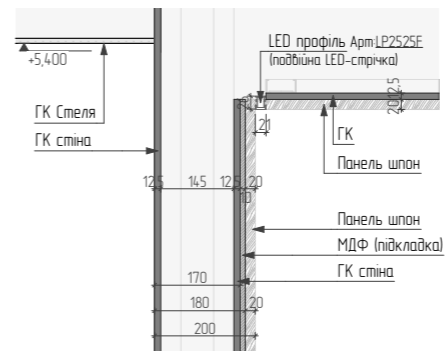
Вузол 2.1



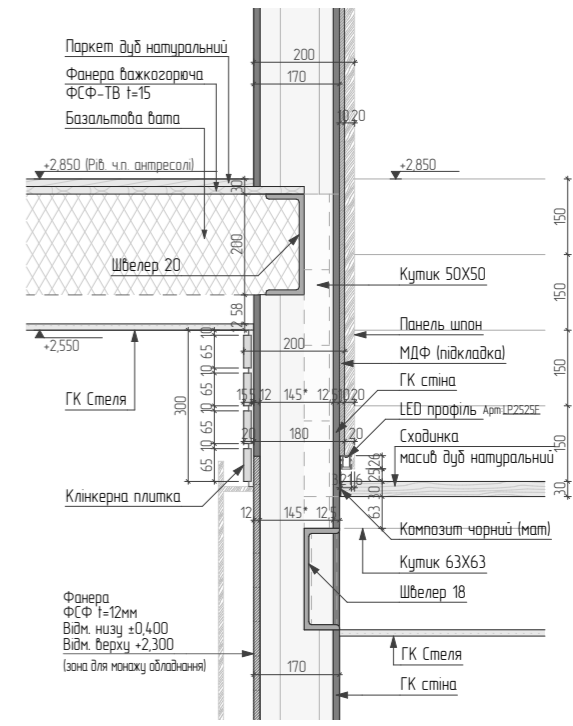
Вузол 3



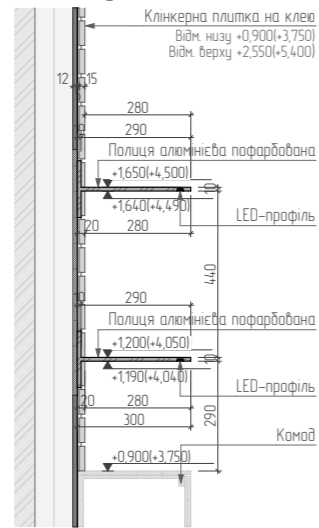
Вузол 4



Вузол 5

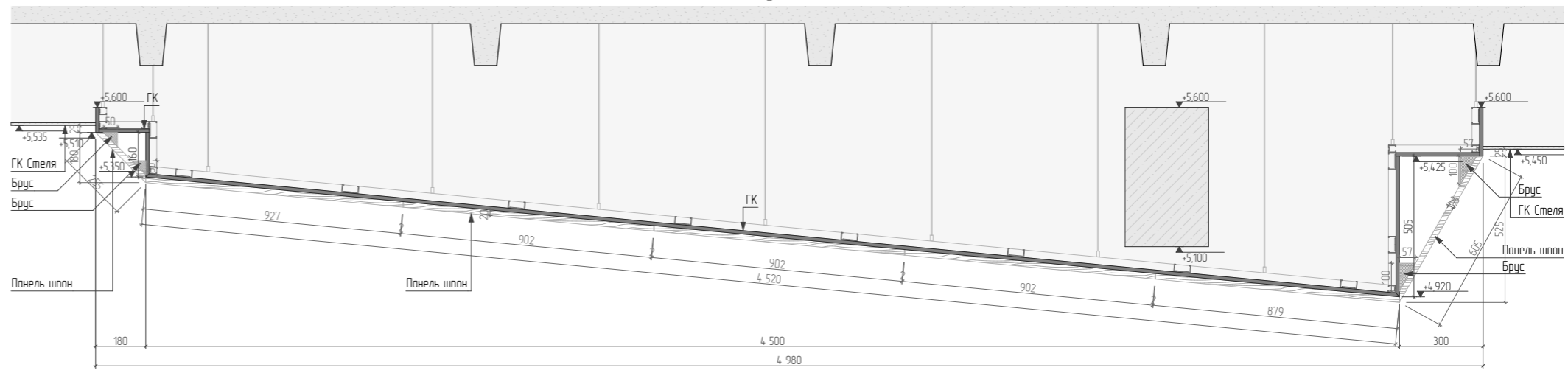


Вузол 6

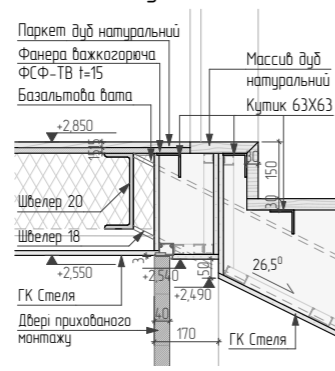


Висотні позначки вказані від рівня чистої підлоги другого поверху  
в дужках – від рівня чистої підлоги першого поверху  
Алюмінієві полиці пофарбовані потрібно закрити  
перш ніж встановлювати клінкерну плитку

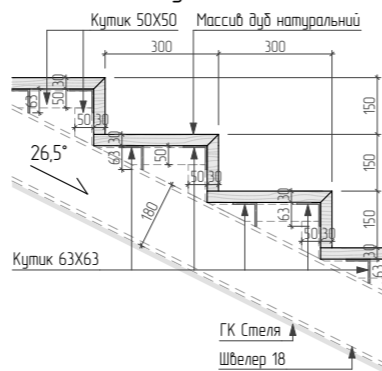
Вузол 7



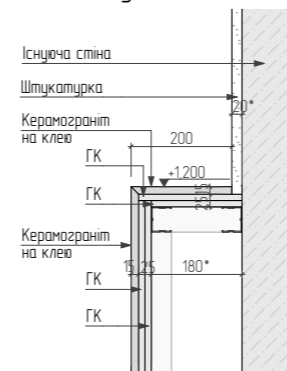
Вузол 8



Вузол 9



Вузол 10



Вузол 11







Примітка:  
За позначку ±0,000 прийняті рівень чистої підлоги на першому поверху  
За позначку +2,850 прийняті рівень чистої підлоги на другому поверху (антресолі)  
Даний лист розглядати спільно з листами 18, 19, 20

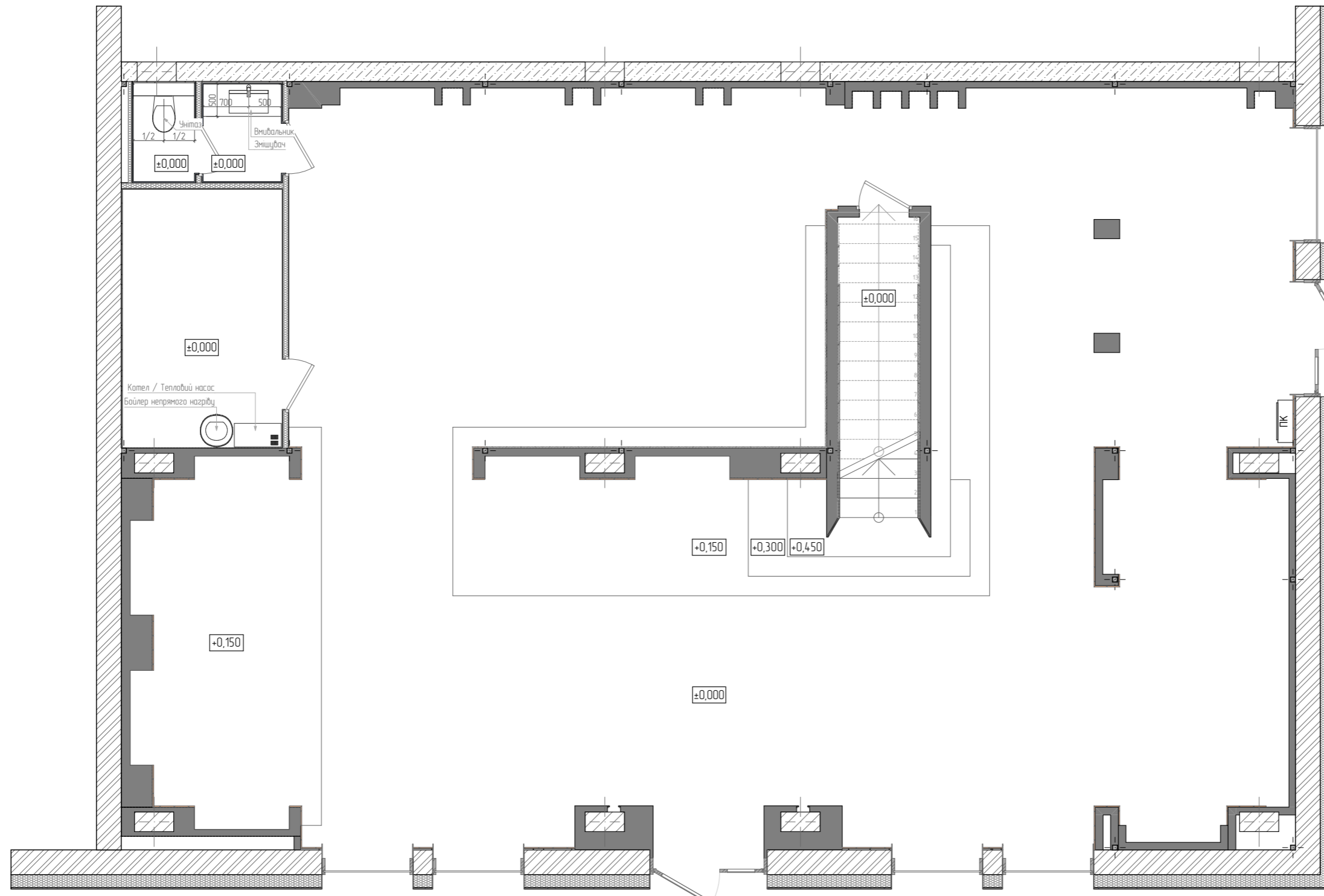
Формат А3

AY LAB	ГИП	Швертфезер ЗС	Об'єкт Магазин "JAN" інноваційний центр "Промприлад", м. Івано-Франківськ, вул. Академіка Сахарова 23	Україна, м. Дніпро		
	Перевірив	Ессе А.А.		Студія	Лист	Листів
Вузли по розрізам			АР	21	57	

План прив'язки сантехнічних приладів (1 поверх)

Умовні позначення:

-  Стіни існуючі
-  Колони
-  ГК конструкції, возводимі
-  ГК конструкції, возводимі з керамогранітом







Примітка:  
 За позначку ±0,000 прийняти рівень чистої підлоги на першому поверху  
 Усі розміри дані по фінальній обробці стін  
 Даний лист розглядати спільно з листами 11, 15, 57

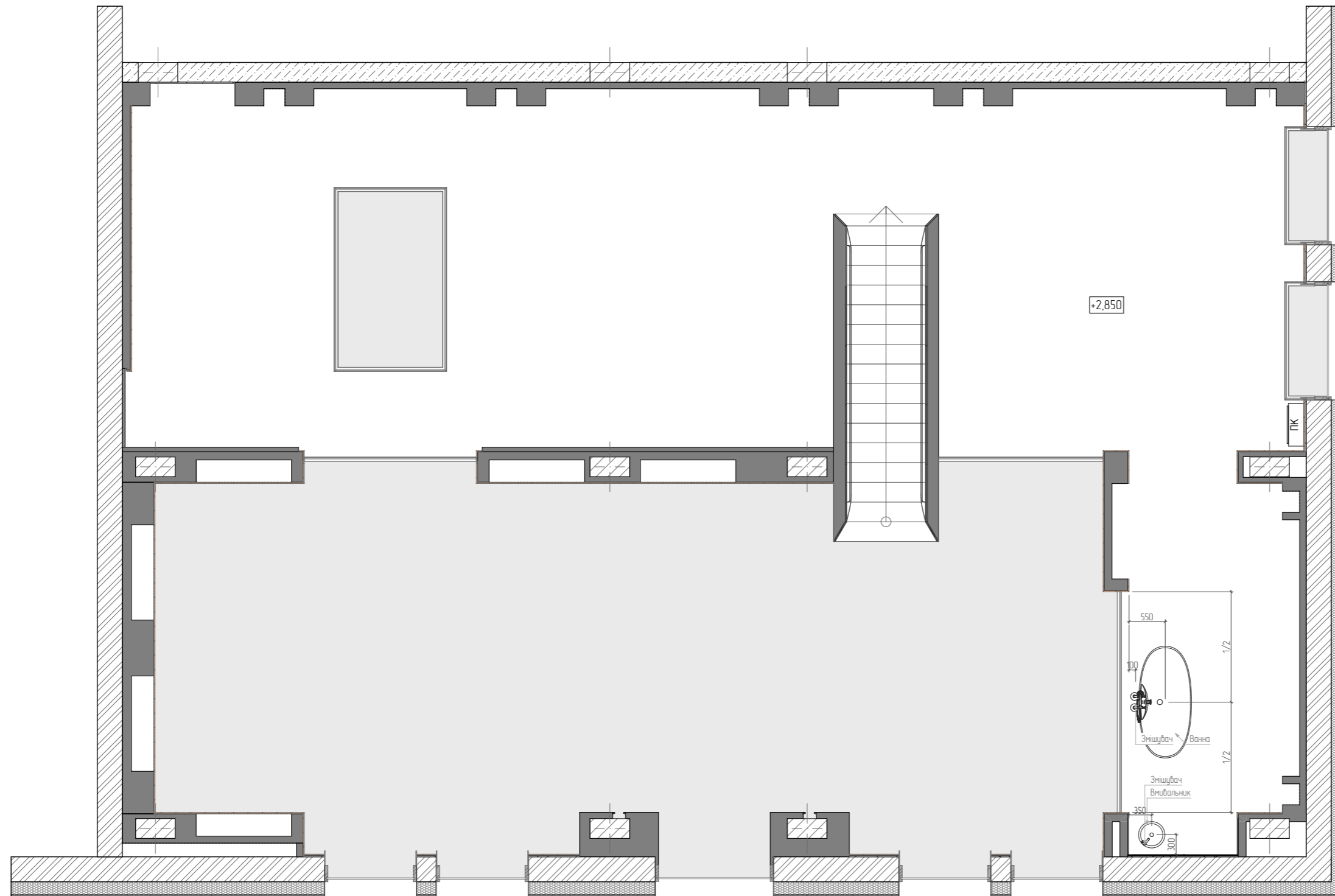
Формат А3

AY LAB	ГИП	Швертфегер ЗС	Об'єкт Магазин "JAN" інноваційний центр "Промприлад", м. Івано-Франківськ, вул Академіка Сахарова 23	Україна, м.Дніпро		
	Перевірив	Ессе А.А.		План прив'язки сантехнічних пристроїв (1 поверх)	Стадія АР	Лист 22

План прив'язки сантехнічних приладів (2 поверх - антресоль)

Умовні позначення:

-  Стіни існуючі
-  Колони
-  ГК конструкції, возводимі
-  Другий світ



Примітка:  
 За позначку ±0,000 прийняти рівень чистої підлоги на першому поверху  
 За позначку +2,850 прийняти рівень чистої підлоги на другому поверху (антресолі)  
 Усі розміри дані по фінальній обробці стін  
 Даний лист розглядати спільно з листами 12, 16, 57






Формат А3

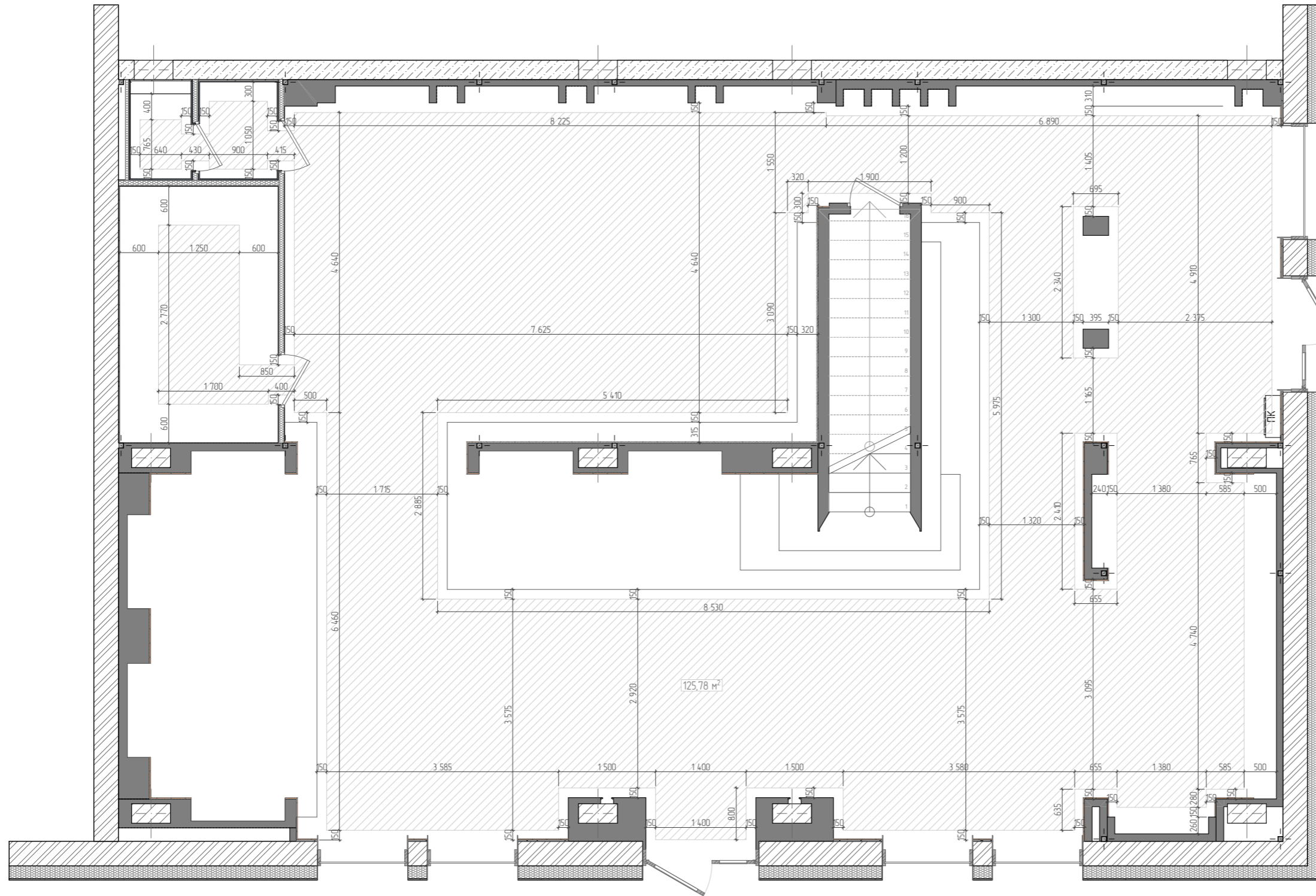
AY LAB	ГИП	Швертфегер ЗС	Об'єкт Магазин "JAN" інноваційний центр "Промприлад", м. Івано-Франківськ, вул. Академіка Сахарова 23	Україна, м. Дніпро		
	Перевірив	Ессе А.А.		План прив'язки сантехнічних пристроїв (2 поверх - антресоль)	Стадія АР	Лист 23



# Схема укладання теплої підлоги

Умовні позначення:

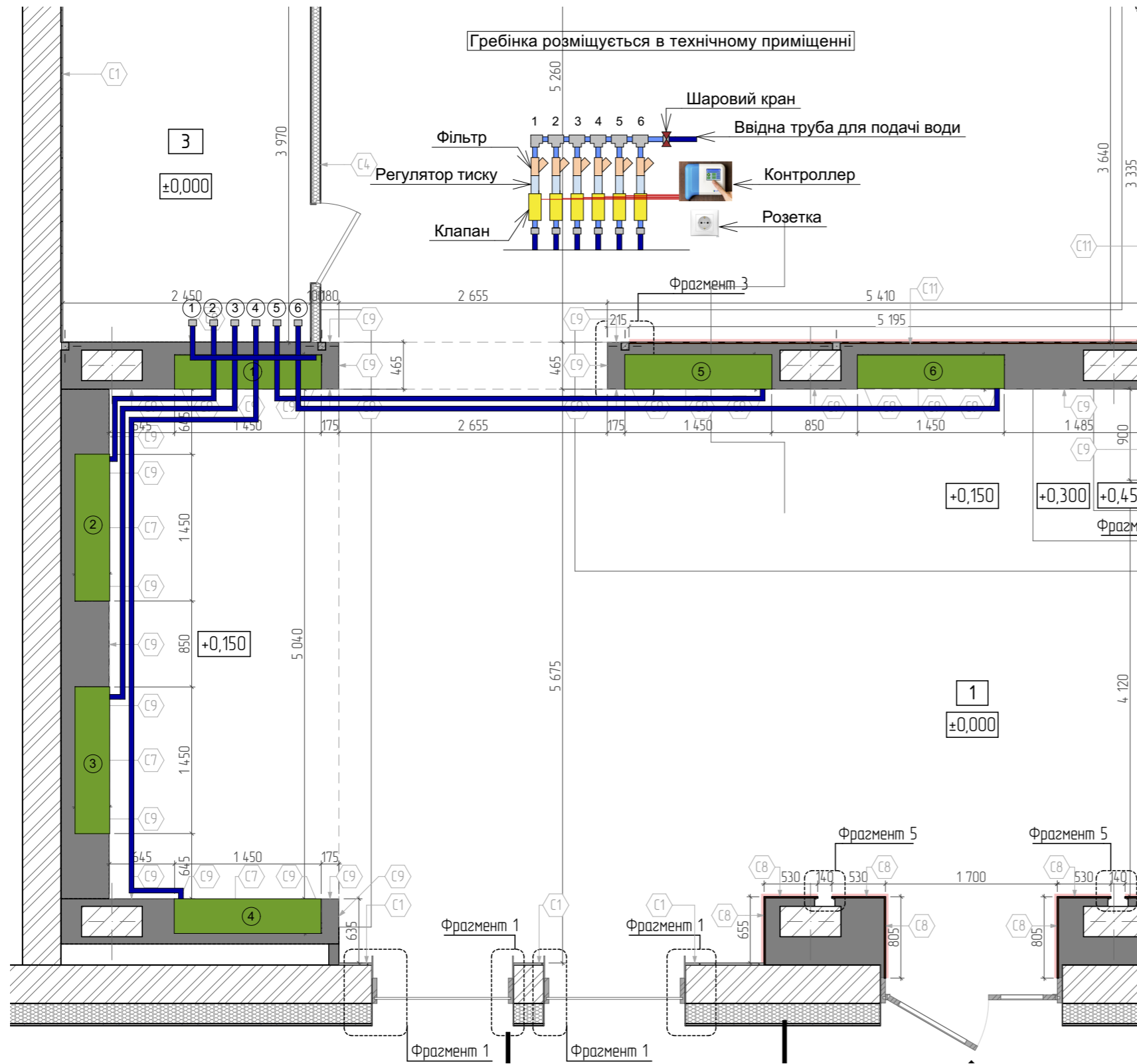
-  Стіни існуючі
-  Колони
-  ГК конструкції, возводимі
-  ГК конструкції, возводимі з керамогранітом
-  - Межі укладання теплої підлоги  
S=125,8м<sup>2</sup>



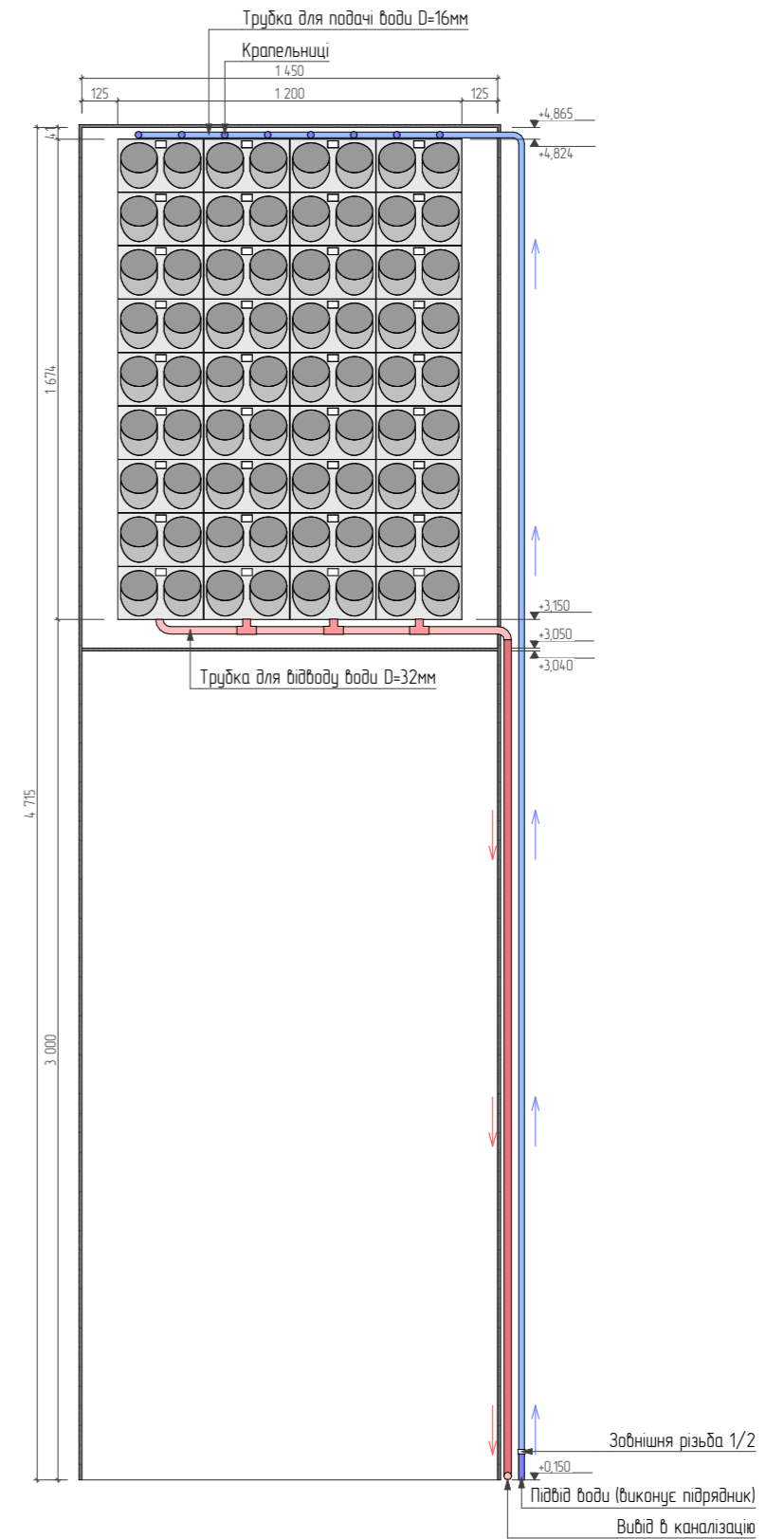
Формат А3

AY LAB	ГИП	Швертфегер ЗС	Об'єкт Магазин "JAN" інноваційний центр "Промприлад", м. Івано-Франківськ, вул Академіка Сахарова 23	Україна, м.Дніпро	
	Перевірив	Ессе А.А.		Схема укладання теплої підлоги	Лист АР

# Схема подачі і забору води для забезпечення зволоження рослин



## Схема поливу аналогічна для всіх 6 стін



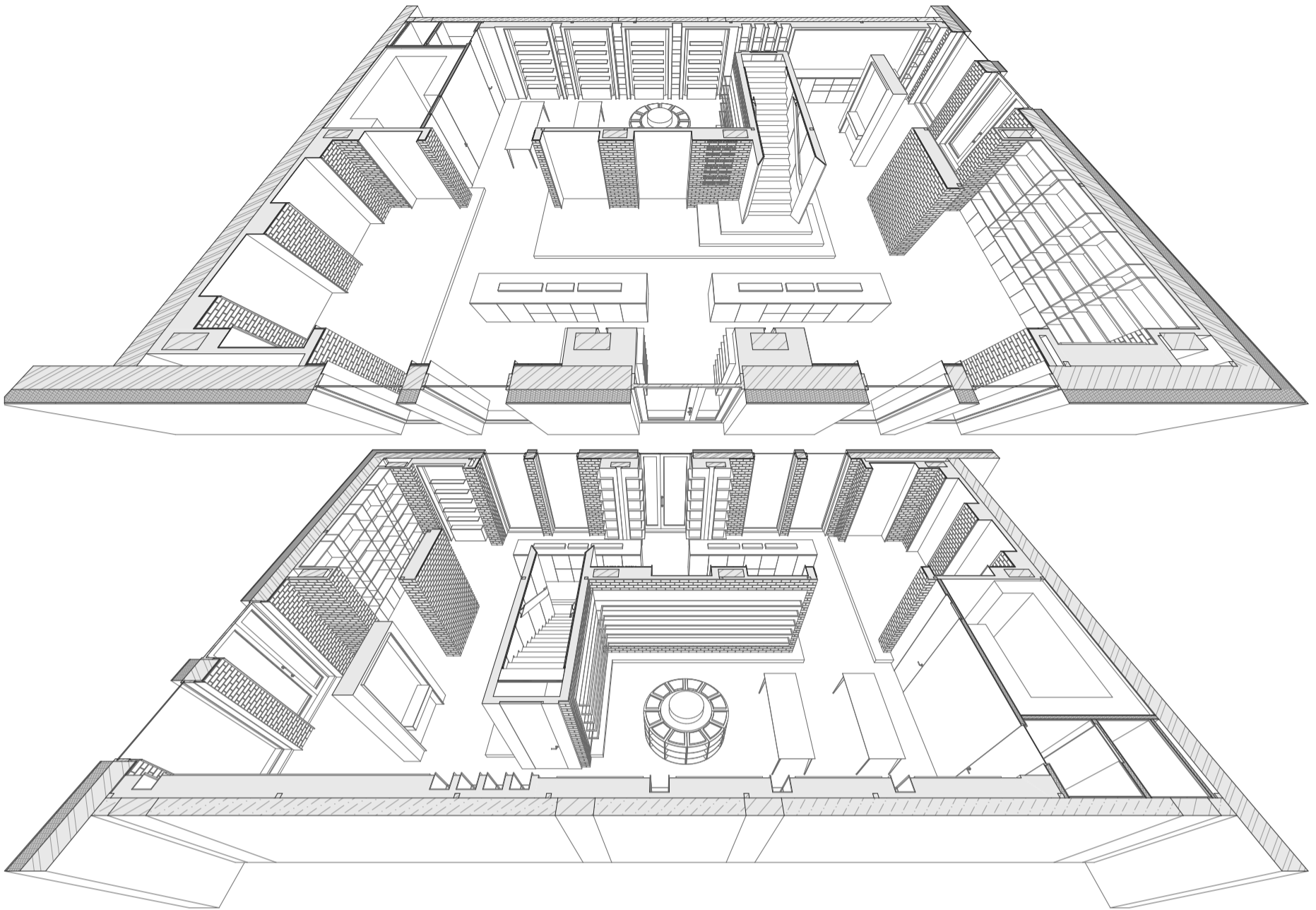
Примітка:

За позначку ±0,000 прийняти рівень чистої підлоги на першому поверху

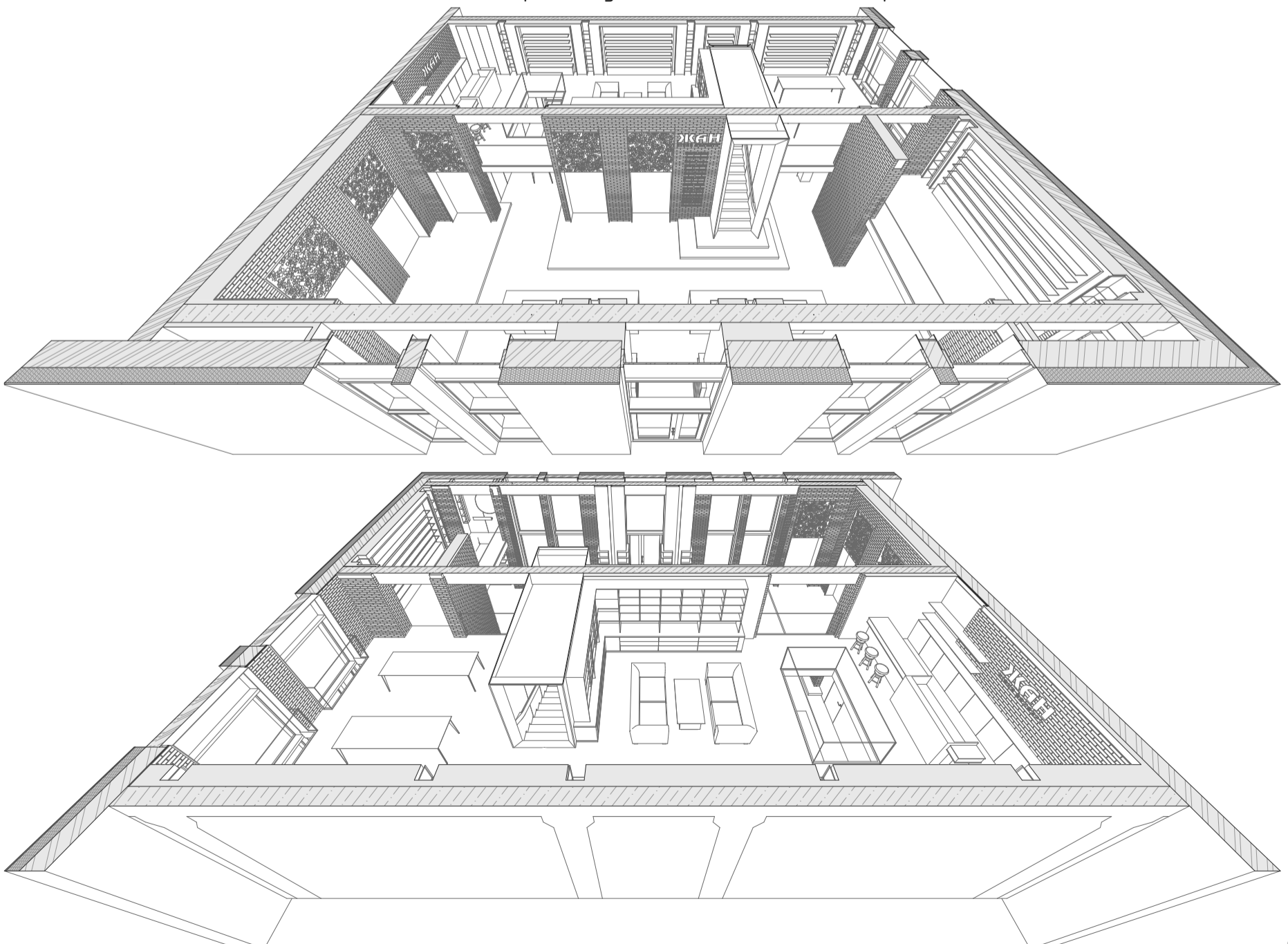
AY LAB	ГИП	Швертфегер ЗС	Об'єкт Магазин "JAN" інноваційний центр "Промприлад", м. Івано-Франківськ, вул Академка Сахарова 23	Формат А3		
	Перевірив	Ессе А.А.		Україна, м.Дніпро	Стадія АР	Лист 25



3D вид (план розташування обладнання 1 поверх)



3D вид (план розташування обладнання 2 поверх)









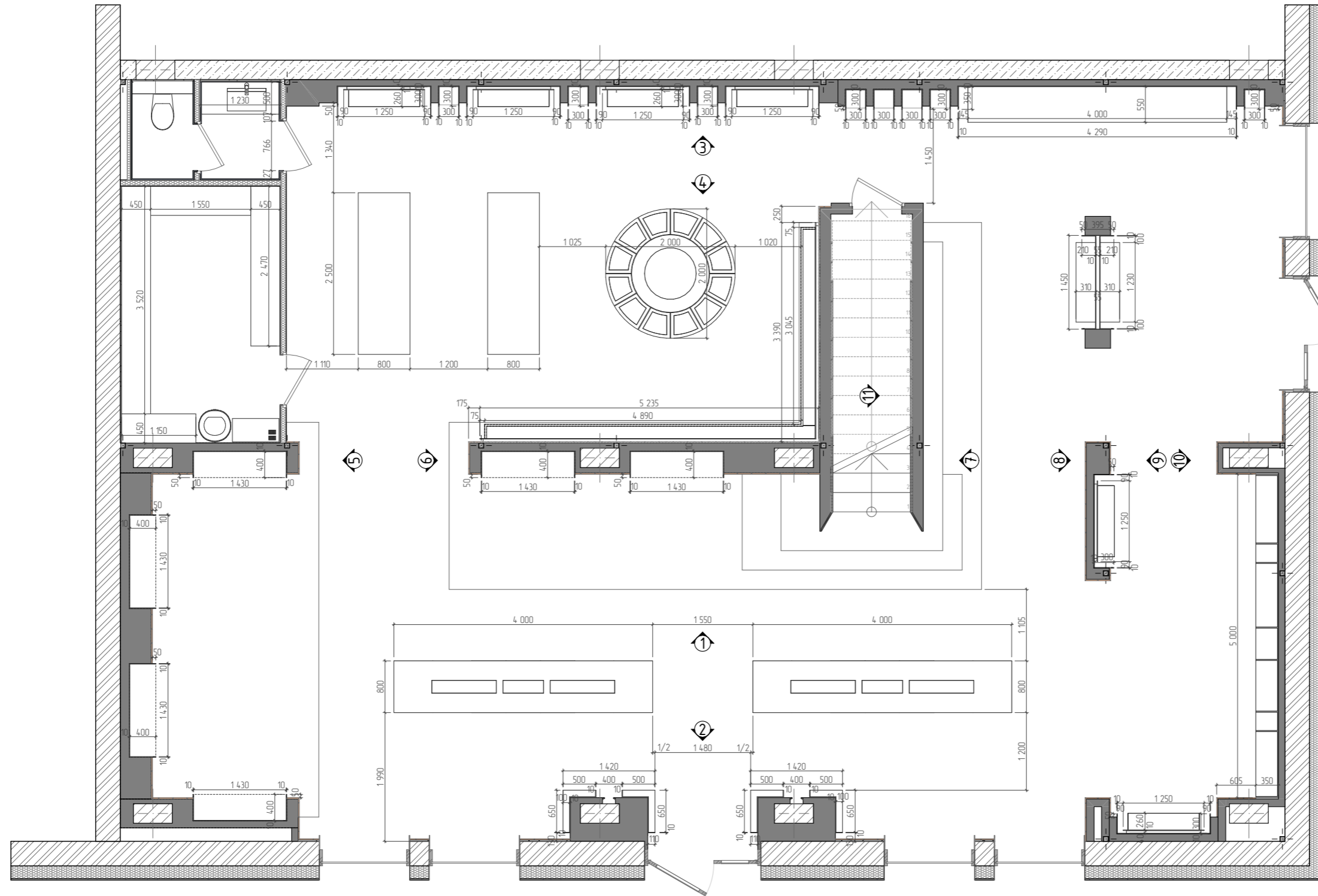
Формат А3

AY LAB	ГИП	Шертфегер ЗС	Об'єкт Магазин "JAN" інноваційний центр "Промрилад", м. Івано-Франківськ, вул Академіка Сахарова 23	Україна, м.Дніпро	Стадія АР	Лист 26	Листів 57
	Перевірив	Ессе А.А.					

План розташування обладнання (1 поверх)

Умовні позначення:

-  Стіни існуючі
-  Колони
-  ГК конструкції, возводимі
-  ГК конструкції, возводимі з керамогранітом
-  ГК конструкції, з клинкерною плиткою
-  Стіни існуючі, з клинкерною плиткою



Примітка:






Даний лист розглядати спільно з листами 28-33

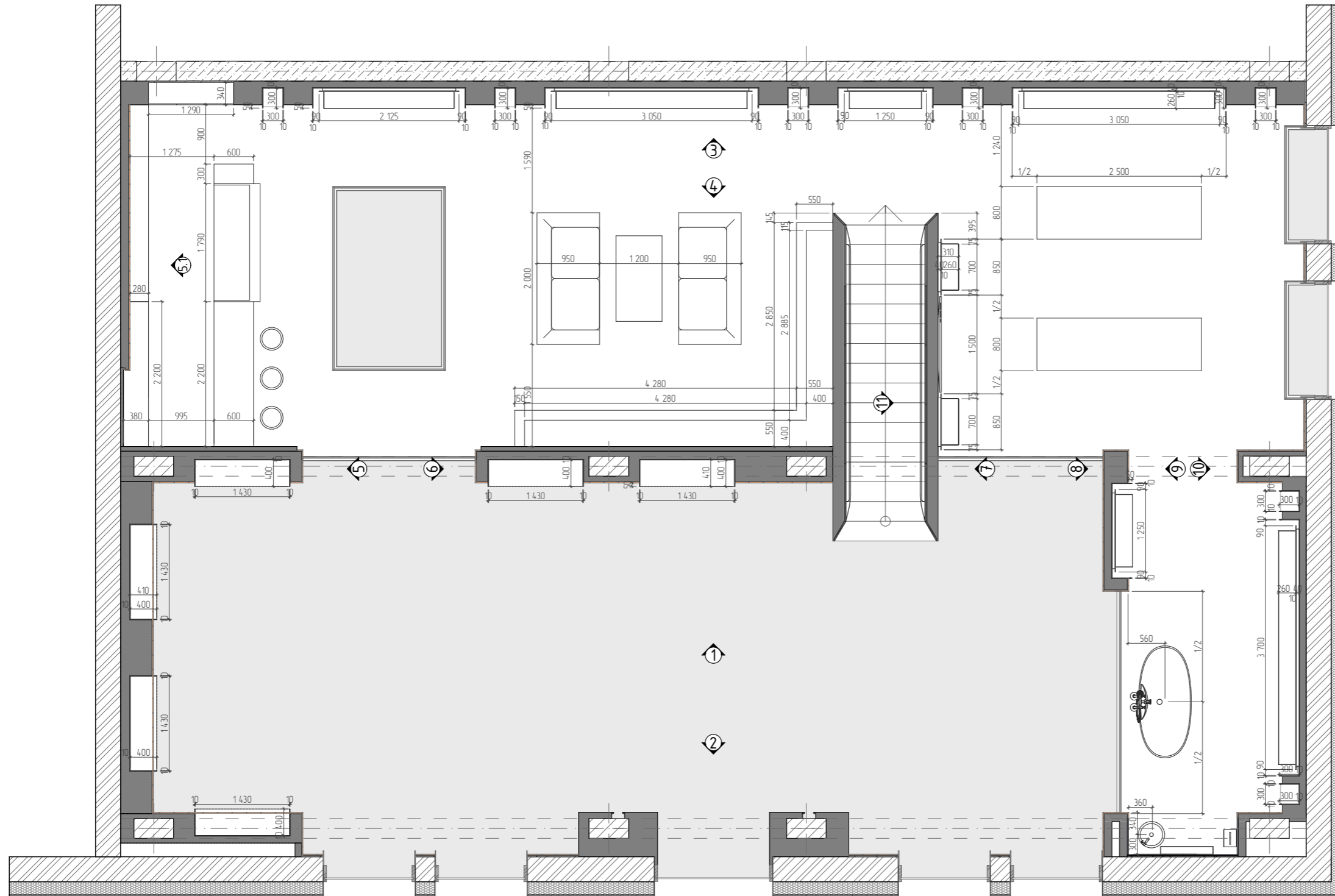
AY LAB	ГИП	Швертфегер ЗС	Об'єкт Магазин "JAN" інноваційний центр "Промприлад", м. Івано-Франківськ, вул Академіка Сахарова 23	Україна, м.Дніпро	
	Перевірив	Ессе А.А.		План розташування обладнання (1 поверх)	Стадія АР
					Листів 57

Формат А3

План розташування обладнання (2 поверх - антресоль)

Умовні позначення:

-  Стіни існуючі
-  Колони
-  ГК конструкції, возводимі
-  Стіни існуючі, з клинкерною плиткою
-  Другий світ



Примітка:

Даний лист розглядати спільно з листами 27-33

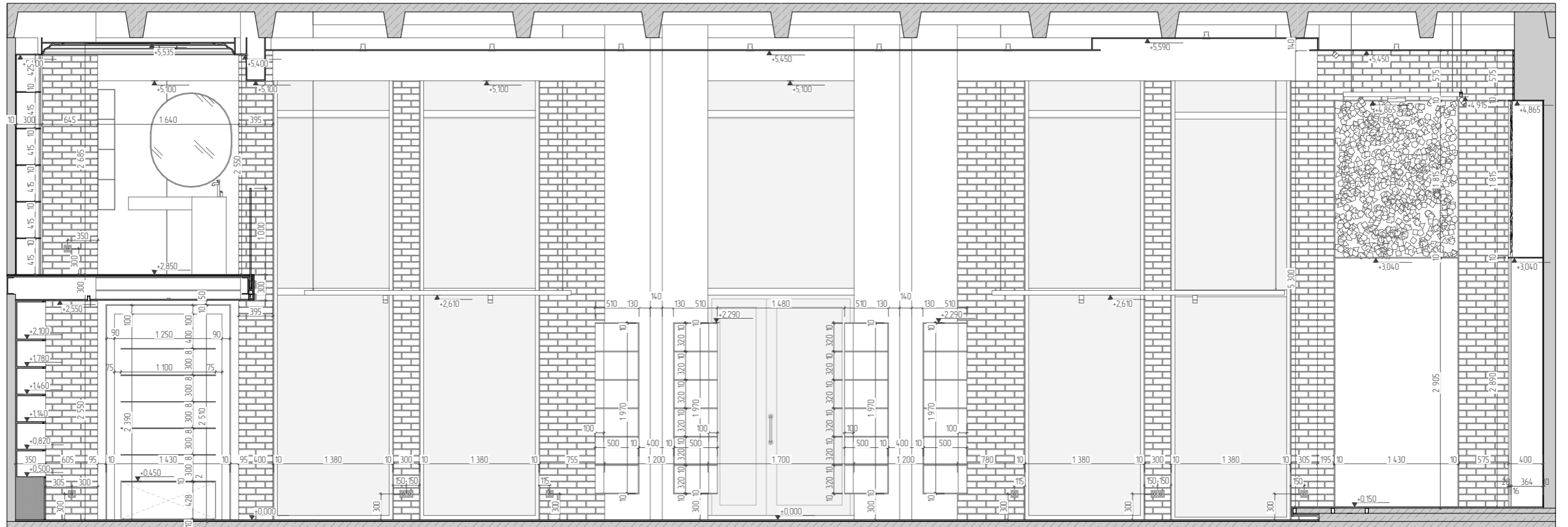
AY LAB	ГИП	Швертфегер ЗС	Об'єкт Магазин "JAN" інноваційний центр "Промприлад", м. Івано-Франківськ, вул. Академіка Сахарова 23	Україна, м. Дніпро	
	Перевірив	Ессе А.А.		План розташування обладнання (2 поверх - антресоль)	Стадія АР
				Листів 57	Формат А3



Вуд 1



Вуд 2



Примітка:

За позначку ±0,000 прийняти рівень чистої підлоги на першому поверху

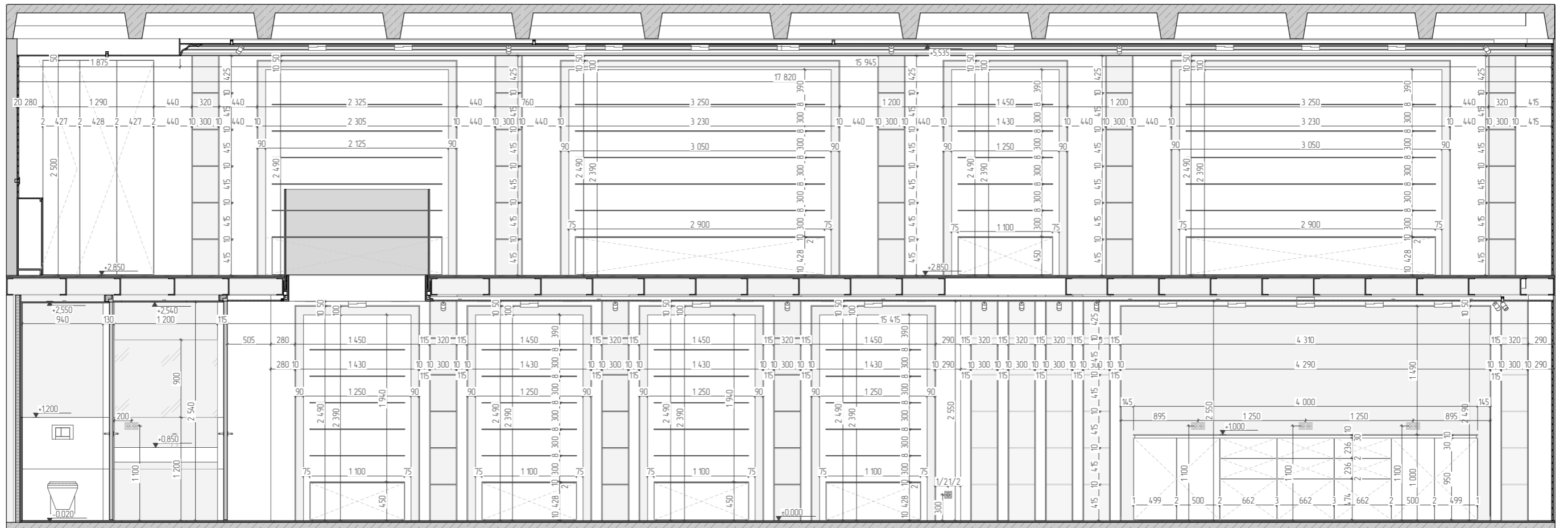
За позначку +2,850 прийняти рівень чистої підлоги на другому поверху (антресолі)

Даний лист розглядати спільно з листами 27-33

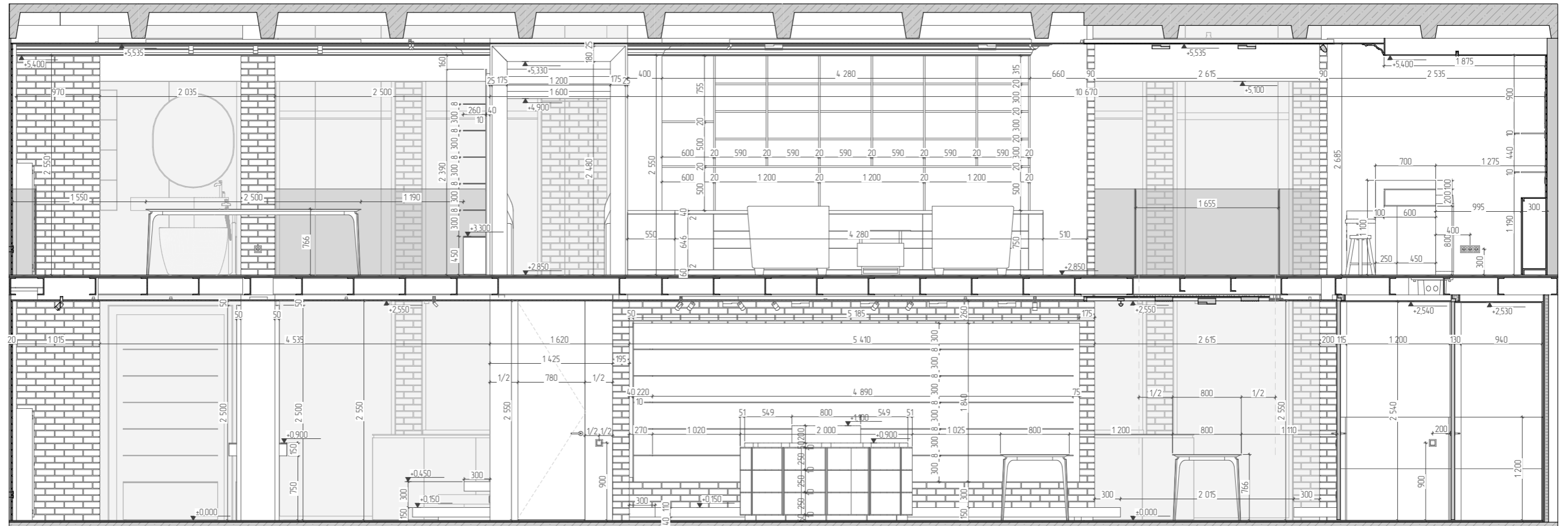
Формат А3

AY & LAB	ГИП	Швєртфєзєр ЗС	Об'єкт	Магазин "JAN" інноваційний центр "Промприлад", м. Івано-Франківськ, вул Академіка Сахарова 23	Україна, м.Дніпро
	Перевірю	Ессе А.А.	Види 1 - 2	Стадія	Лист
				АР	Листів
					29
					57

Вид 3



Вид 4



Примітка:  
 За позначку ±0,000 прийняти рівень чистої підлоги на першому поверху  
 За позначку +2,850 прийняти рівень чистої підлоги на другому поверху (антресоли)  
 Даний лист розглядати спільно з листами 27-33

AY & LAB	ГИП	Швєртфєзєр ЗС	Об'єкт Магазин "JAN" інноваційний центр "Промприлад", м. Івано-Франківськ, вул Академіка Сахарова 23	Україна, м.Дніпро		
	Перевірю	Ессе А.А.		Види 3 - 4	Стадія АР	Лист 30

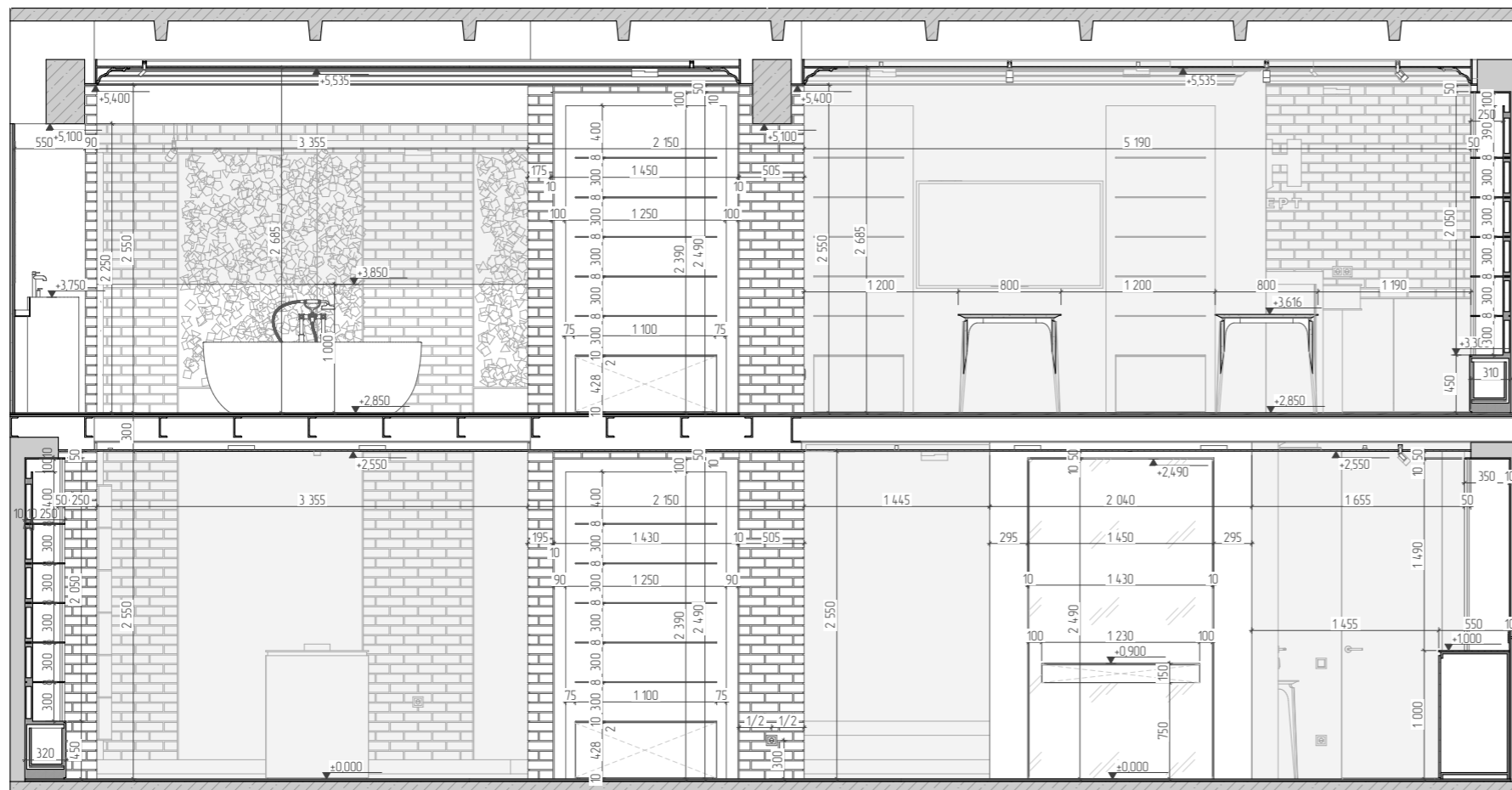
Формат А3







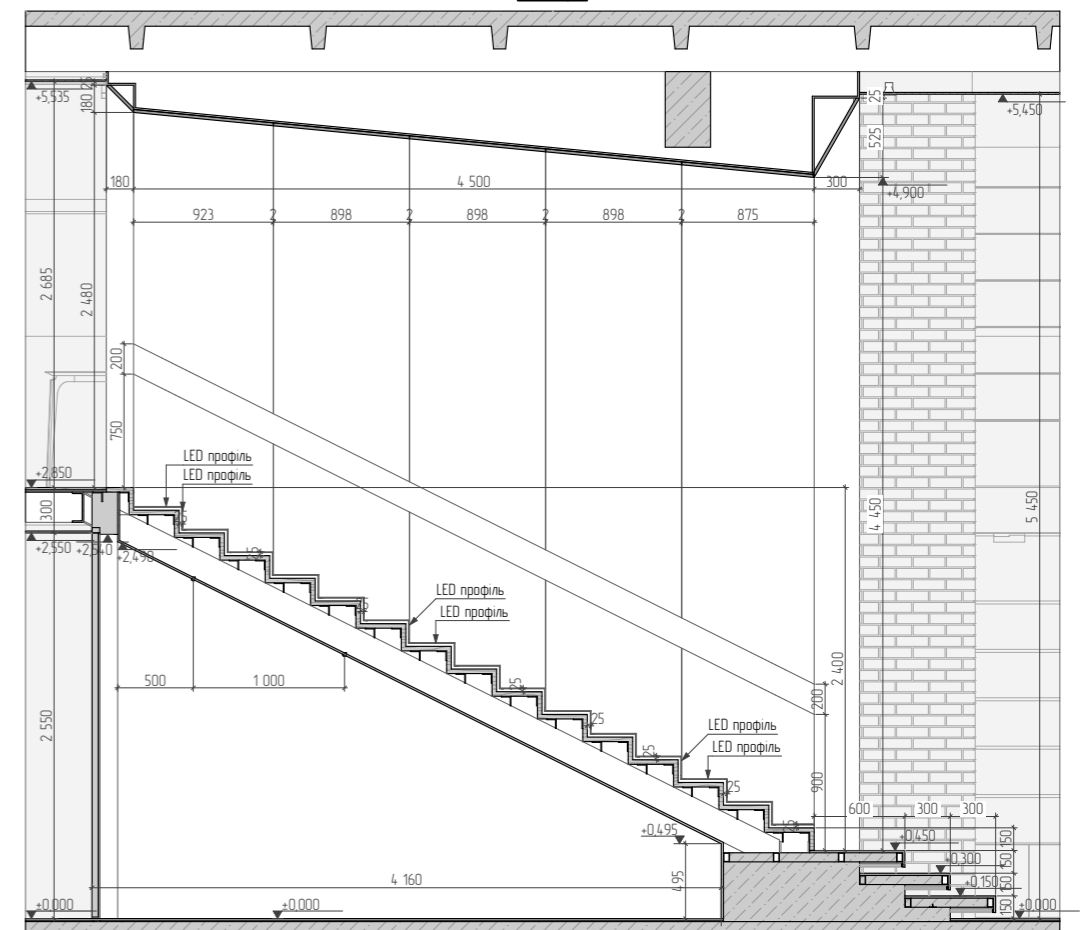
Вид 9



Вид 10



Вид 11



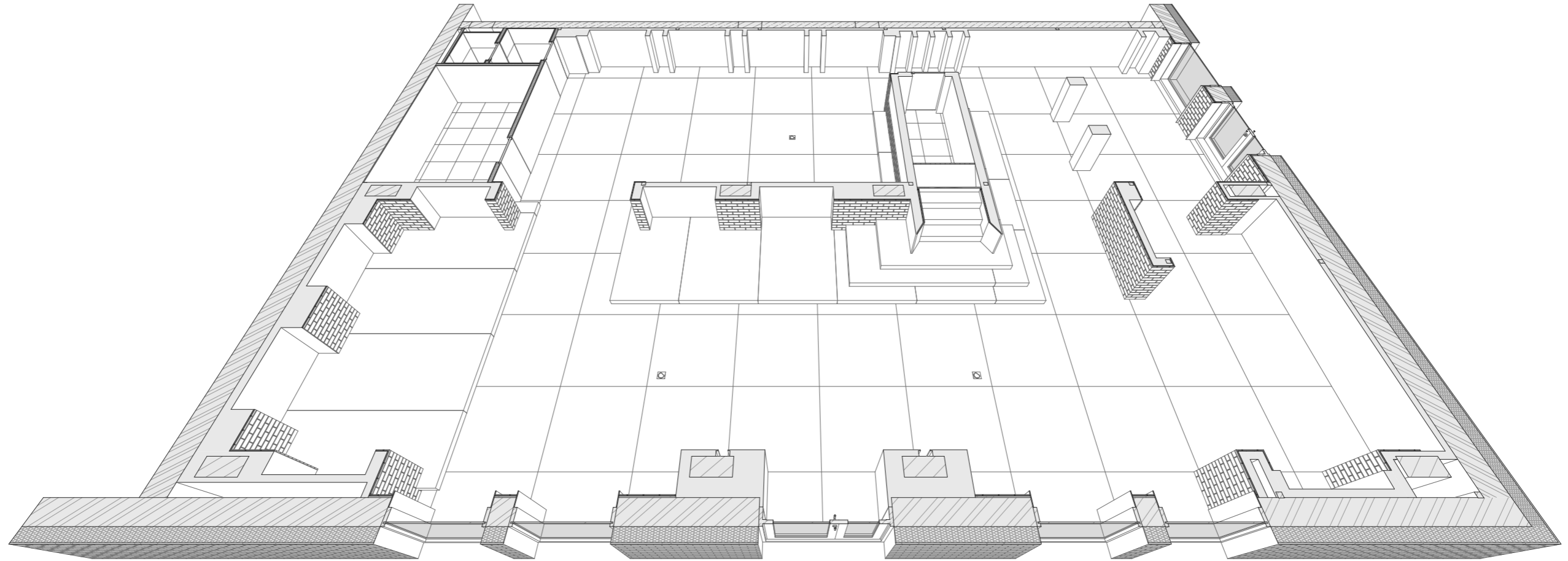
Примітка:  
 За позначку ±0,000 прийняти рівень чистої підлоги на першому поверху  
 За позначку +2,850 прийняти рівень чистої підлоги на другому поверху (антресолі)  
 Даний лист розглядати спільно з листами 27- 32

AY & LAB	ГИП	Швертфрезер ЗС	Об'єкт	Магазин "JAN" інноваційний центр "Промприлад", м. Івано-Франківськ, вул Академіка Сахарова 23	Україна, м.Дніпро	
	Перевірю	Ессе А.А.	Види 9 - 11	Стадія	Лист	Листів
				AP	33	57

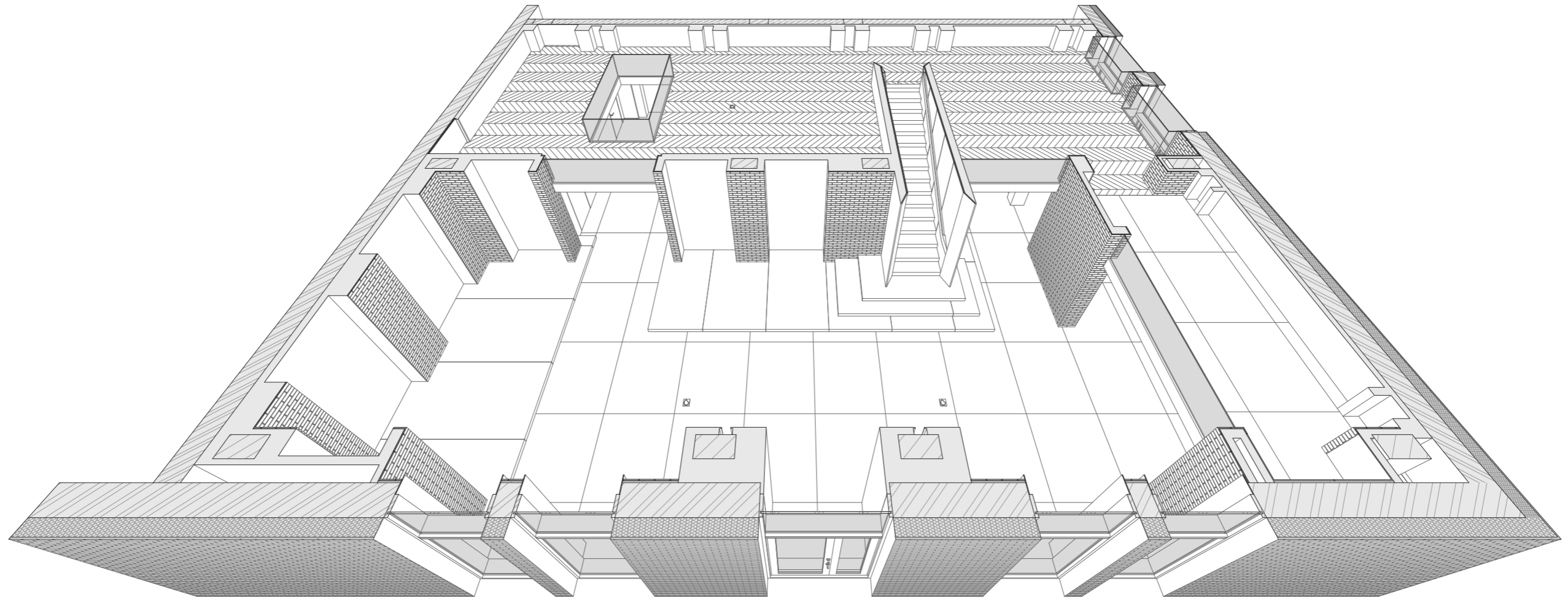
Формат А3



План підлоги 3D вид (1 поверх)



План підлоги 3D вид (антресоль)














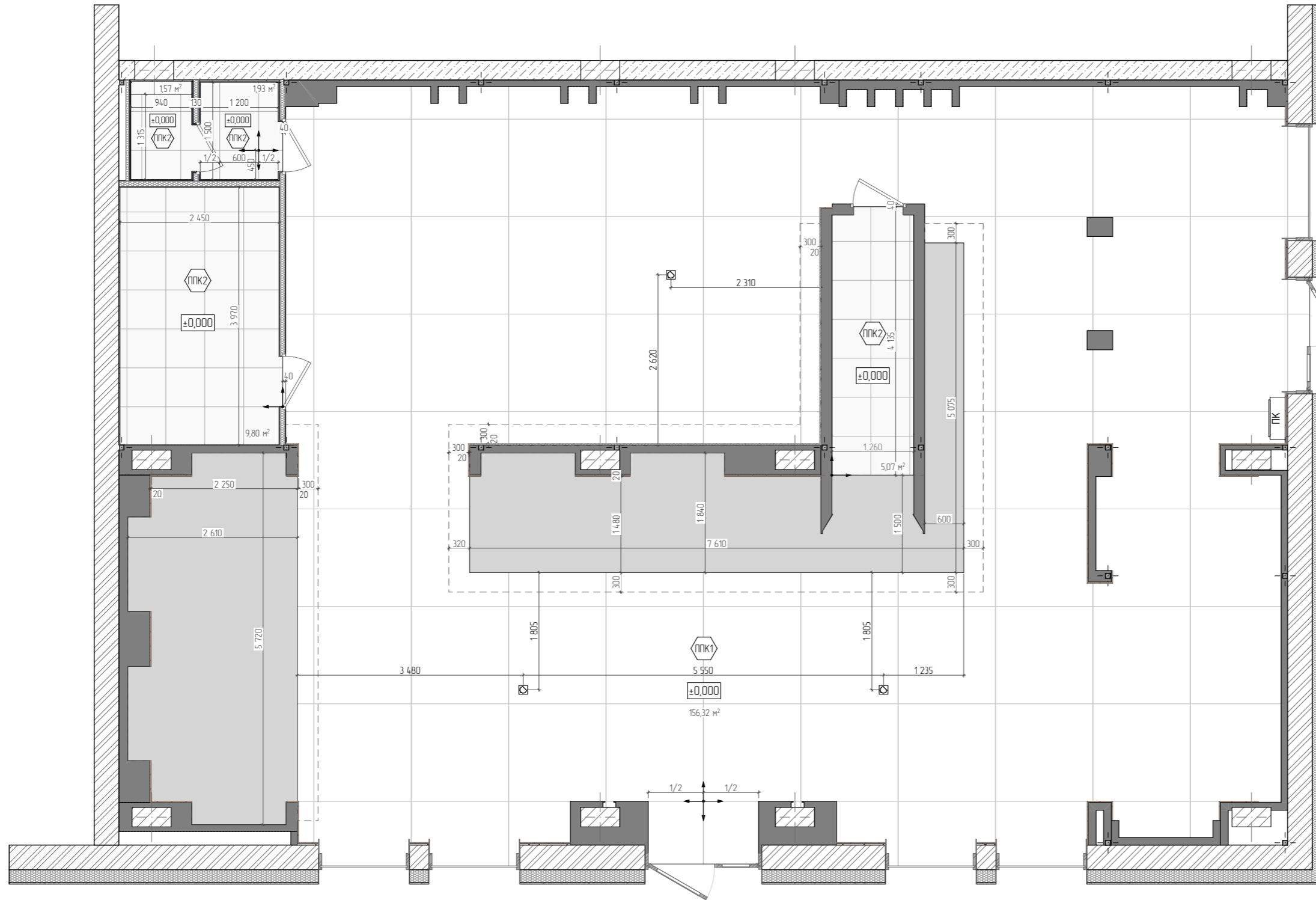
Формат А3

AY LAB	ГИП	Швєртфєзєр ЗС	Об'єкт	Магазин "JAN" інноваційний центр "Промприлад", м. Івано-Франківськ, вул Академіка Сахарова 23	Україна, м.Дніпро
	Перевірюб	Єссе А.А.	План підлоги (3D види)	Стадія	Лист
				АР	Листів
					34
					57

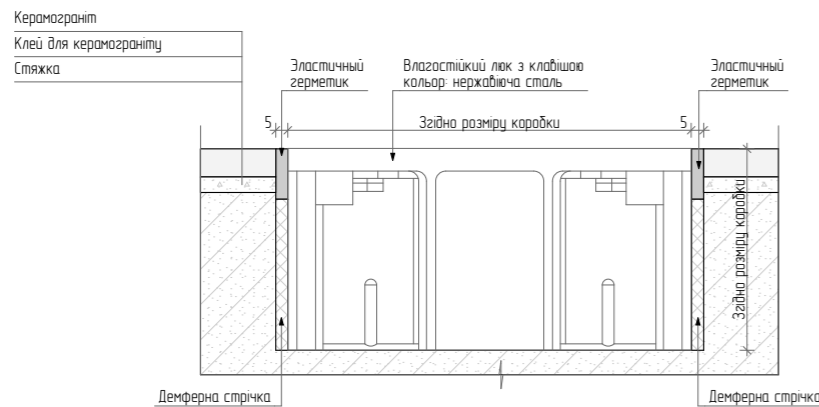
# План підлоги (1 поверх)

## Умовні позначення:

-  Стіни існуючі
-  Колони
-  ГК конструкції, ваздовимі
-  ГК конструкції, ваздовимі з керамогранітом
-  ГК конструкції, з клінкерною плиткою
-  Стіни існуючі, з клінкерною плиткою
-  Керамограніт Bottega ANTRACITA 1500X1500  
Кількість: 74шт
-  Керамограніт 600X600  
Кількість: 55шт
-  Межа бетонної основи під'юмів
-  Початок та напрямлення розкладки підлогового покриття
-  Монтажний люк



Вузол монтажу люків СИМО



Монтажна коробка в бетоні (KGE 170/23)

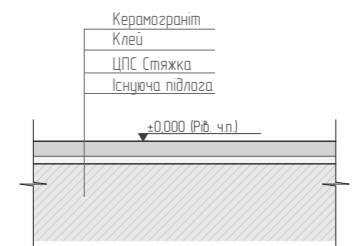


Основа KSE1/23/72



Комплектація монтажних люків СИМО  
 - Монтажна коробка в бетоні (KGE 170/23)  
 - Основа KSE1/23/72

Розріз ППК1 та ППК2









Примітка:  
 За позначку ±0,000 прийняти рівень чистої підлоги на першому поверху  
 Даний лист розглядати спільно з листами 36-38, 55, 56

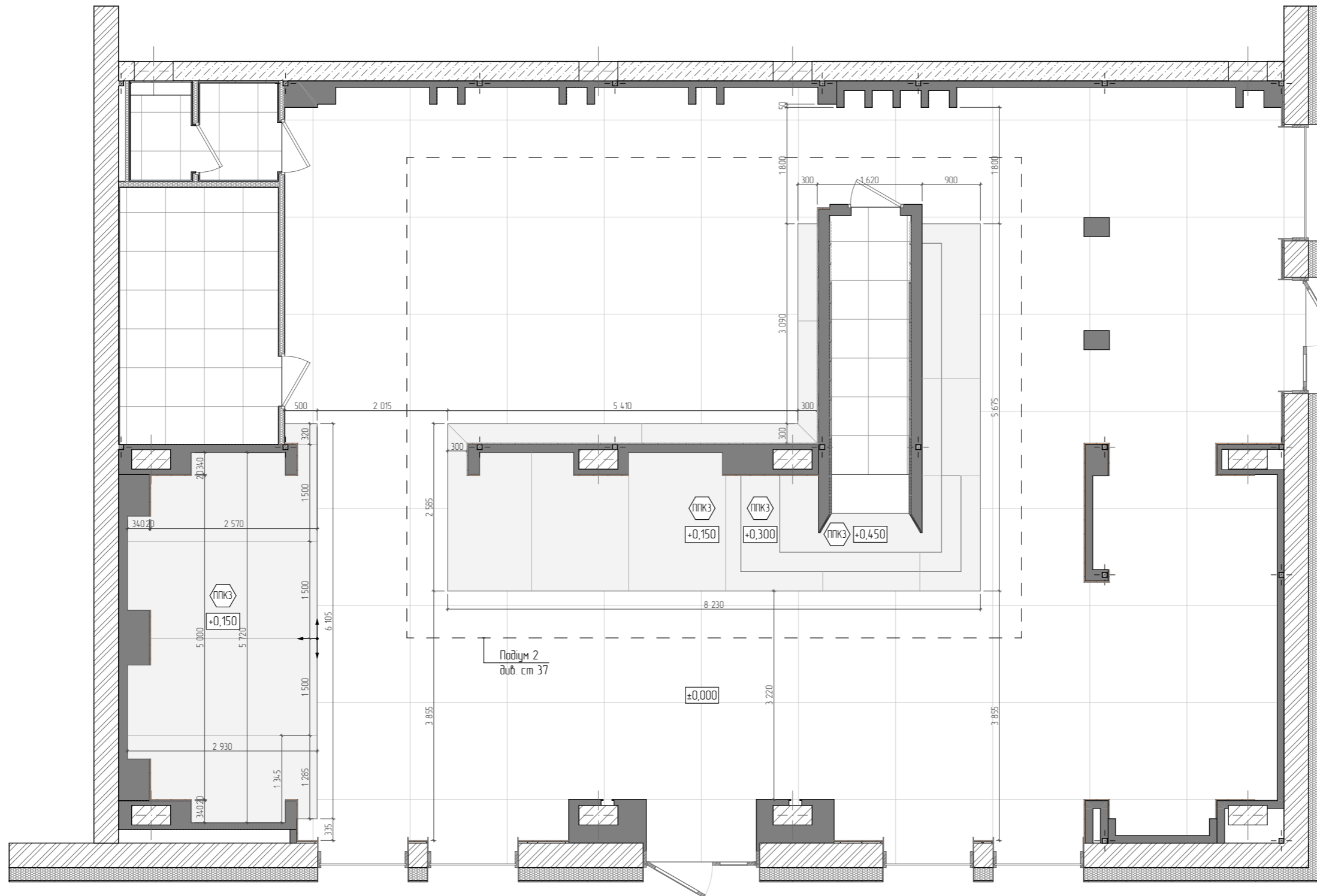
AY LAB	ГИП	Швертфегер ЗС	Об'єкт Магазин "JAN" інноваційний центр "Промприлад", м. Івано-Франківськ, вул Академіка Сахарова 23	Україна, м.Дніпро		
	Перебірив	Ессе А.А.		План підлоги (1 поверх)	Стадія АР	Лист 35

Формат А3

# План підлоги (подіуму)

## Умовні позначення:

-  Стіни існуючі
-  Колони
-  ГК конструкції, возводимі
-  ГК конструкції, з клинкерною плиткою
-  Стіни існуючі, з клинкерною плиткою
-  Керамограніт широкоформатний  
Bottega ANTRACITA (1500X3000)  
Кількість: 13шт

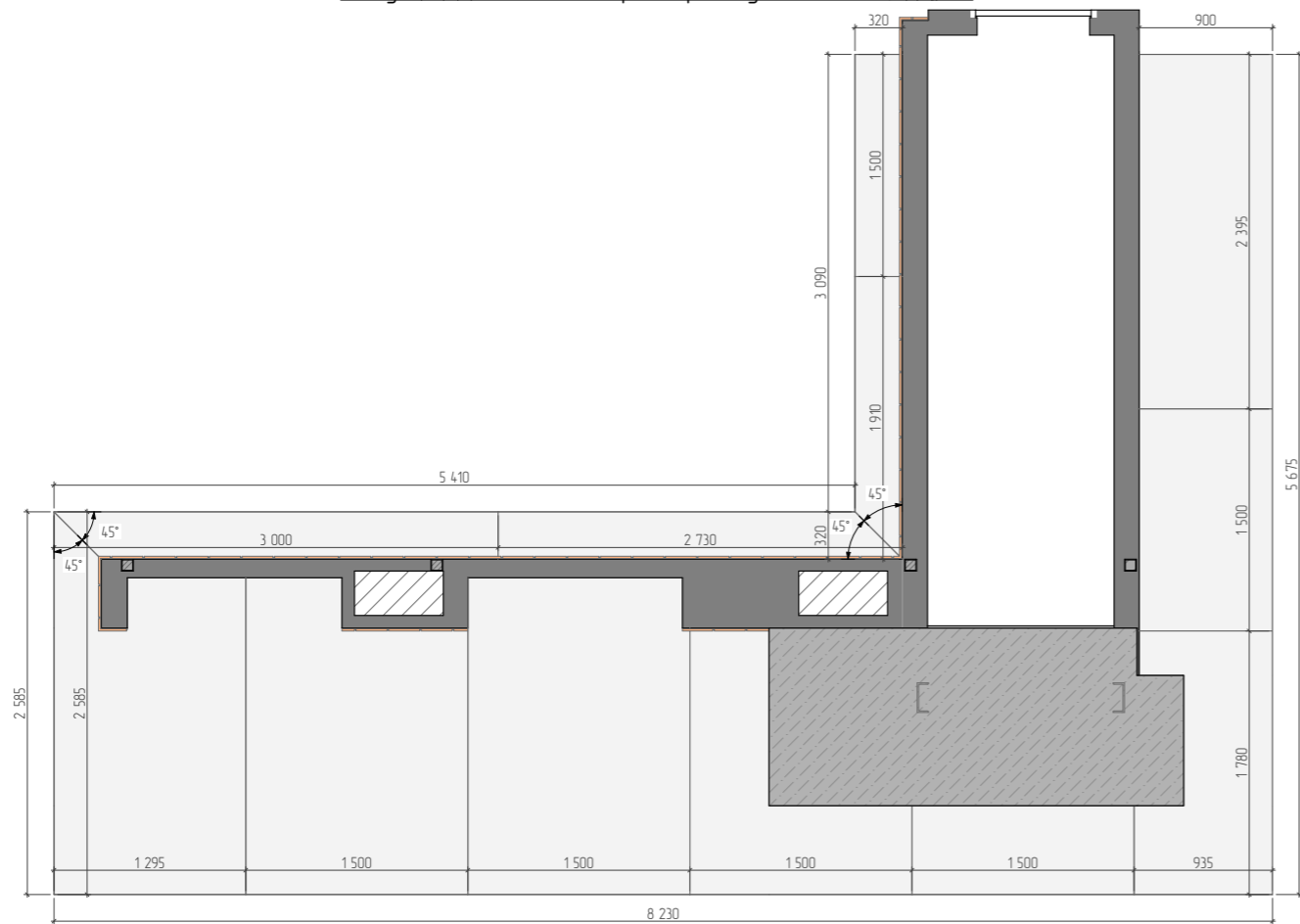


Примітка:  
 За позначку ±0,000 прийняти рівень чистої підлоги на першому поверху  
 Даний лист розглядати спільно з листами 35-38, 55, 56








Формат А3

AY LAB	ГИП	Швертфегер ЗС	Об'єкт Магазин "JAN" інноваційний центр "Промприлад", м. Івано-Франківськ, вул Академіка Сахарова 23	Україна, м.Дніпро	
	Перевірив	Ессе А.А.		Схема розкладки керамограніта (подіуму)	Стадія АР
					Листів 57

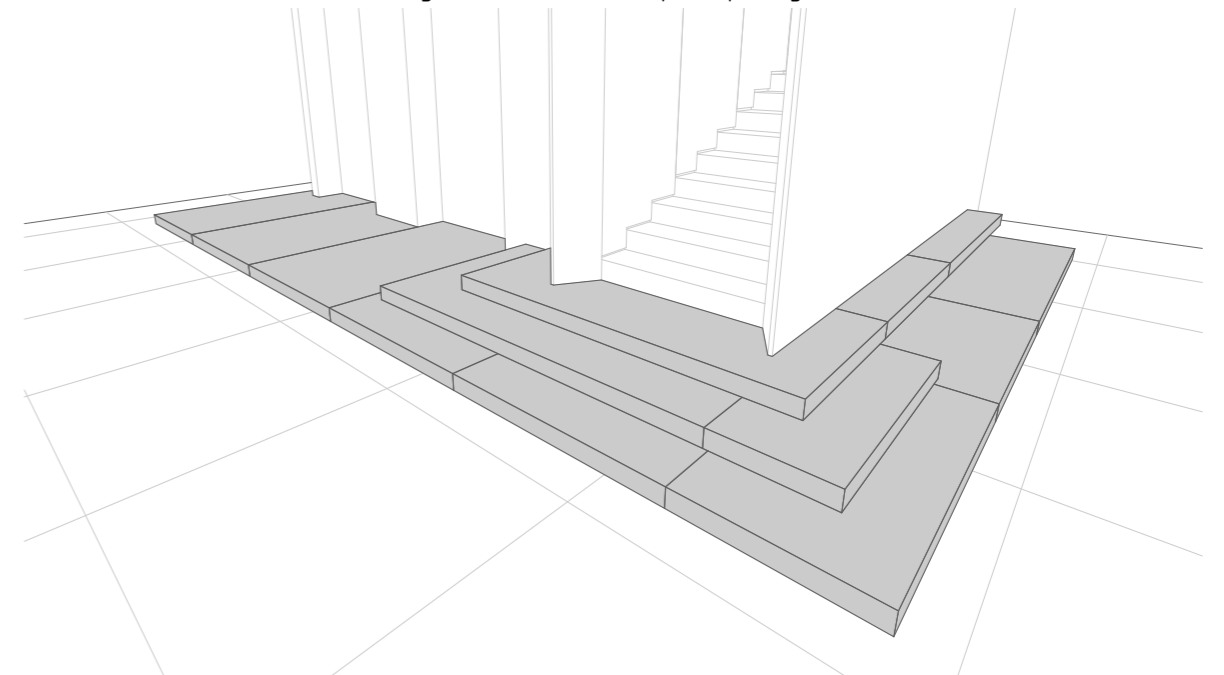
Подіум №2. Розкладка керамограніту на відмітці +0,150



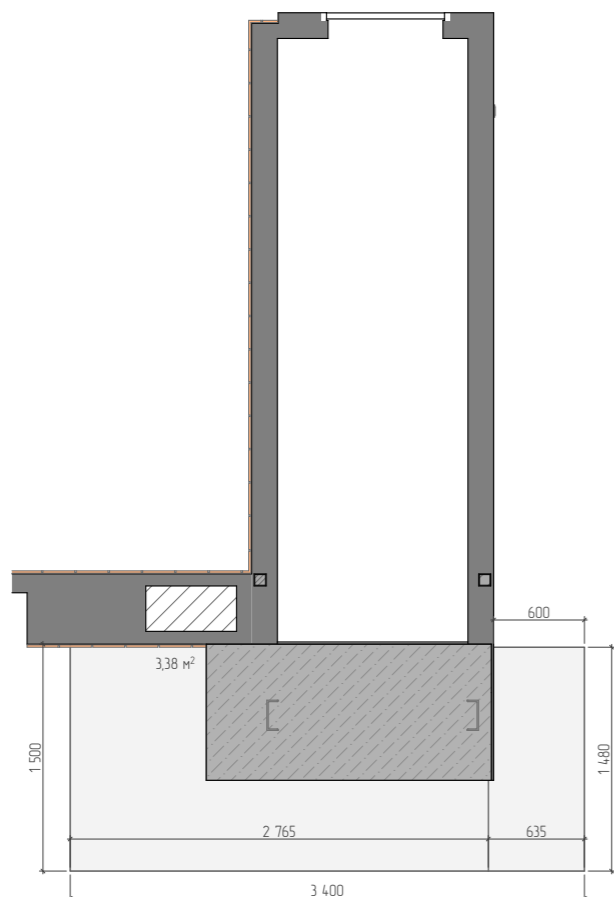
Умовні позначення:

-  Стіни існуючі
-  Колони
-  ГК конструкції, возводимі
-  ГК конструкції, з клинкерною плиткою
-  Стіни існуючі, з клинкерною плиткою
-  Керамограніт широкоформатний Bottega ANTRACITA (1500X3000) Кількість: 13шт
-  Межа бетонної основи подіумів

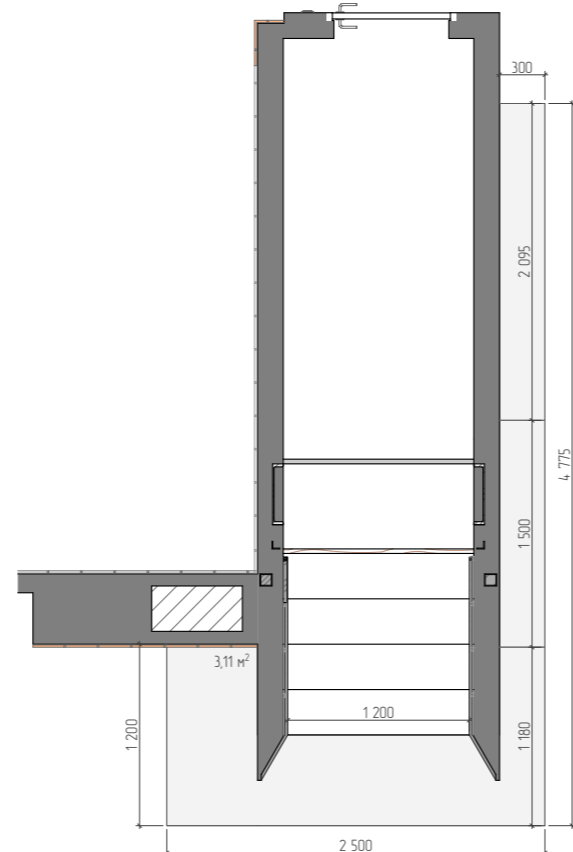
Подіум №2. Розкладка керамограніту (3D)




Подіум №2. Розкладка керамограніту на відмітці +0,300



Подіум №2. Розкладка керамограніту на відмітці +0,450



Подіум №2. Розкладка керамограніту 3D



Примітка:  
За позначку  $\pm 0,000$  прийняти рівень чистої підлоги на першому поверху  
Даний лист розглядати спільно з листом 36











Формат А3

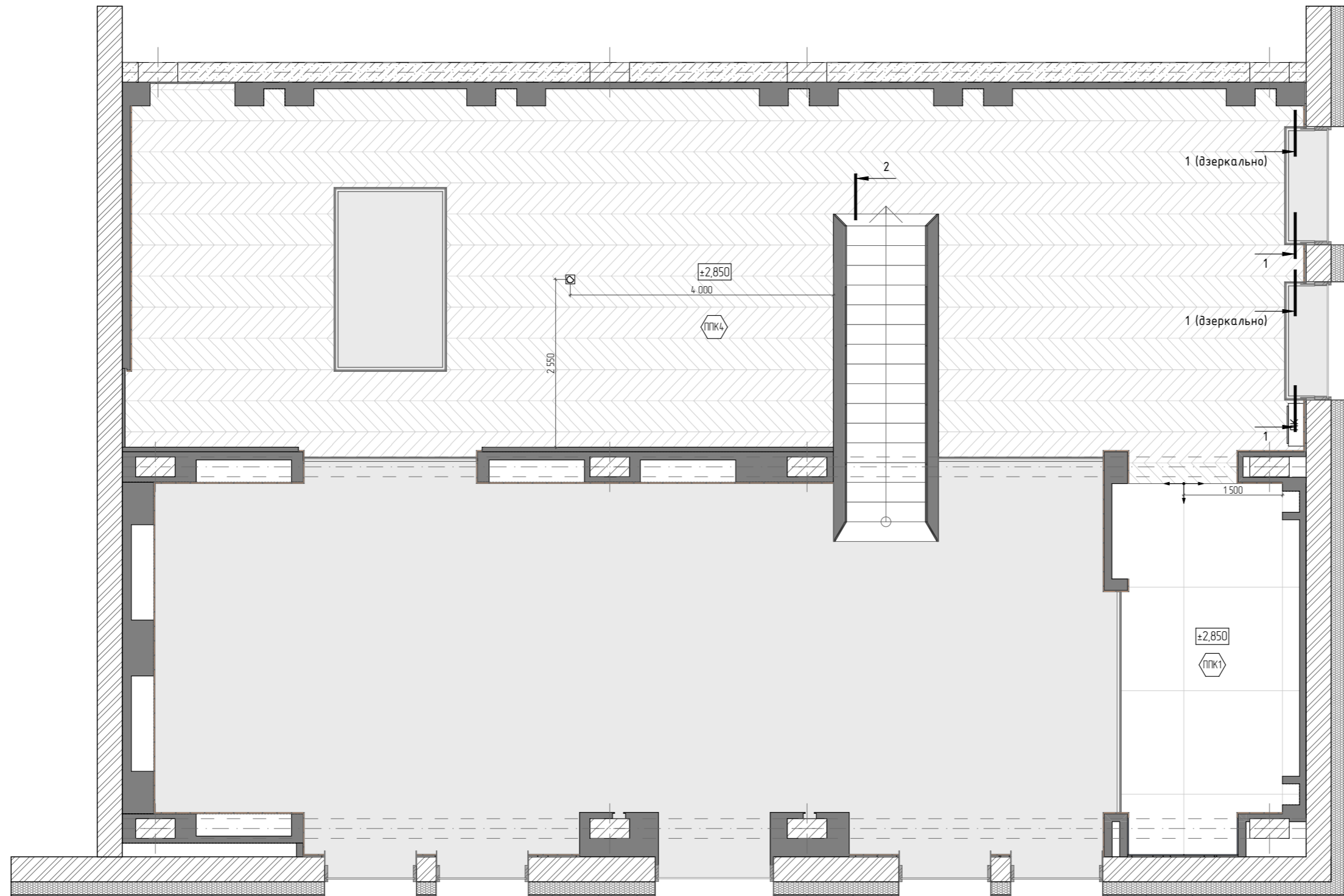
AY LAB	ГИП	Швертфегер ЗС	Об'єкт Магазин "JAN" інноваційний центр "Промприлад", м. Івано-Франківськ, вул Академіка Сахарова 23	Україна, м.Дніпро		
	Перевірив	Ессе А.А.		Схема розкладки керамограніта (подіуми) лист 2	Стадія АР	Лист 37



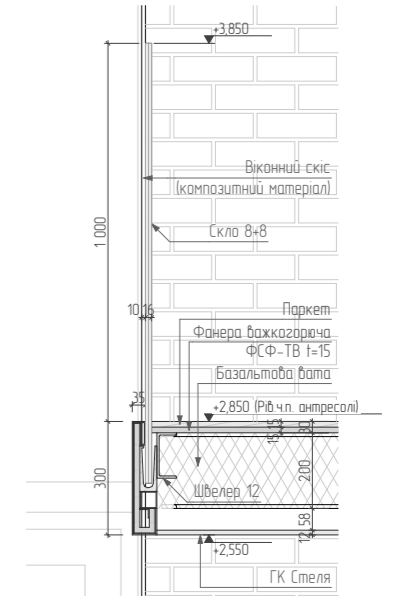
# План підлоги (2 поверх – антресоль)

## Умовні позначення:

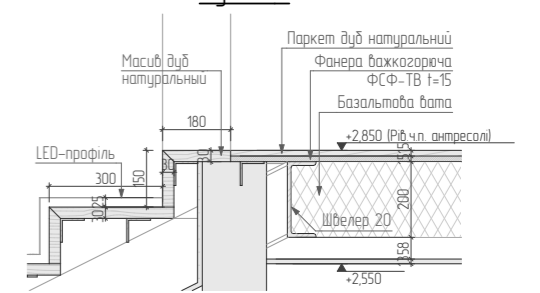
-  Стіни існуючі
-  Колони
-  ГК конструкції, вазводими
-  ГК конструкції, з клинкерною плиткою
-  Стіни існуючі, з клинкерною плиткою
-  Паркет, французька ялінка (дуб натуральний)  
S=90,5м² (без урахування прорізів)
-  Керамограніт Bottega ANTRACITA 1500X1500  
Кількість: 8шт
-  Другий світ
-  Початок та напрямлення розкладки підлогового покриття
-  Монтажний люк



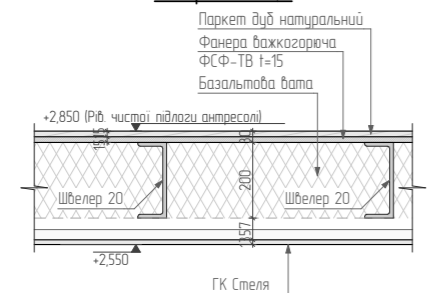
Вузол 1



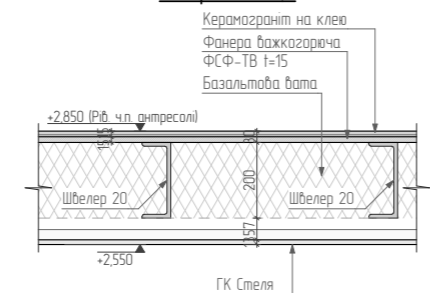
Вузол 2



Розріз ППК4



Розріз ППК5



Вузол стикування підлогових покриттів



Примітка:  
 За позначку ±0,000 прийняти рівень чистої підлоги на першому поверху  
 За позначку +2,850 прийняти рівень чистої підлоги на другому поверху (антресолі)  
 Даний лист розглядати спільно з листами 35-39, 56























Формат А3

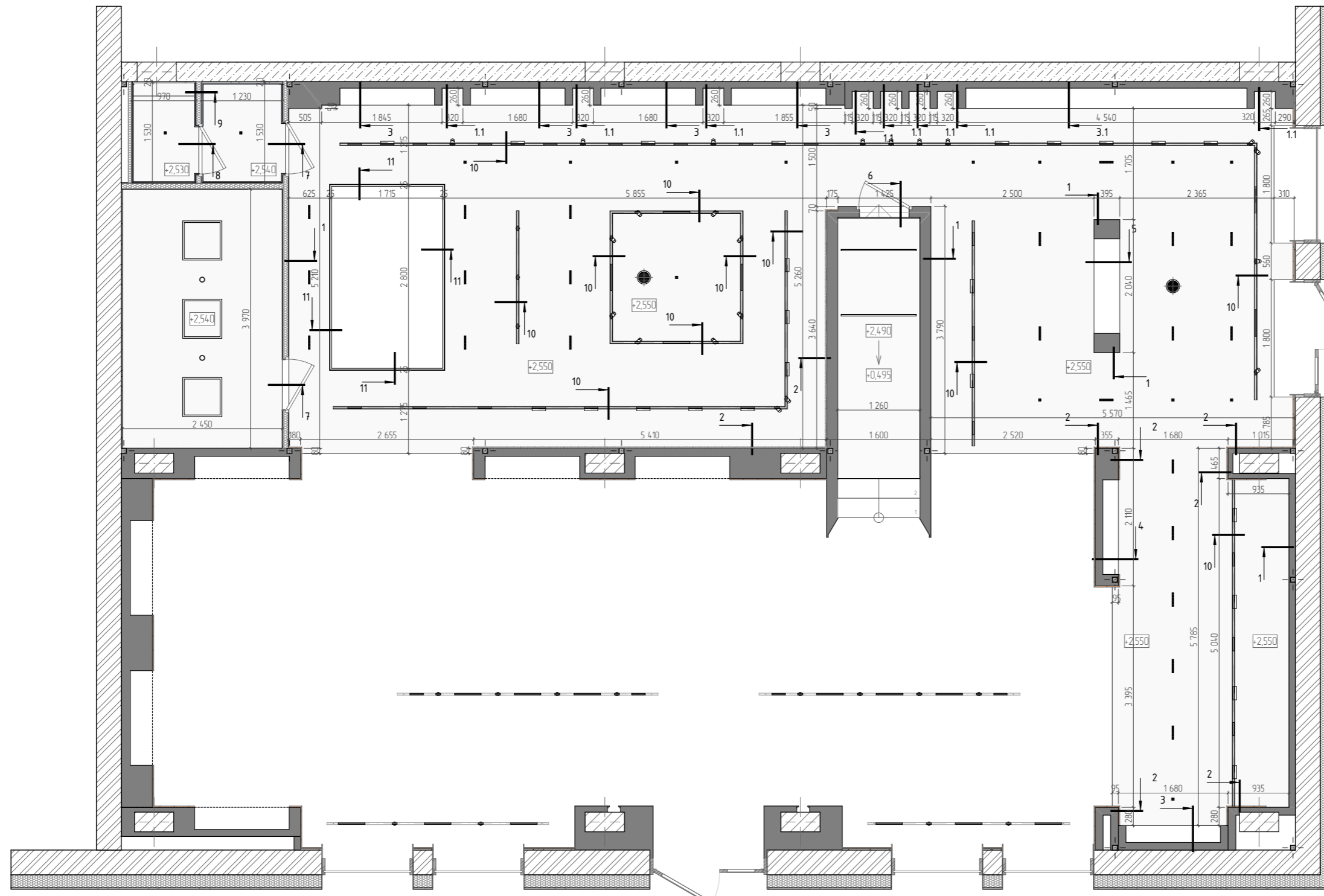
AY LAB	ГИП	Швертфрегер ЗС	Об'єкт	Магазин "JAN" інноваційний центр "Промприлад", м. Івано-Франківськ, вул Академіка Сахарова 23	Україна, м.Дніпро
	Перебірив	Ессе А.А.	План підлоги (2 поверх – антресоль)	Стадія	Лист / Листів
				AP	38 / 57



# План стелі (1 поверх)

## Умовні позначення:

-  ГК конструкції, возводимі
-  ГК конструкції, возводимі з керамогранітом
-  ГК конструкції, з клинкерною плиткою
-  Стіни існуючі, з клинкерною плиткою
-  ГК Стеля
-  - Світильник CELL Арт:01.2010.10.940.BK; Кількість: 14шт
-  - Світильник CELL3 Арт:01.20F3.30.940.BK; Кількість: 10шт
-  - Світильник Nano S TRIMLESS Арт:01.39018.940.BK; Кількість: 26шт
-  - Світильник VARIO COMFORT 218 TRIMLESS Арт: 01.218114.940.BK+VARIO FRAME3 Кількість: 34шт
-  - LED Світильник Арт:20134.03.RF.XX.60.ST.9.40.D1; Кількість: 24шт
-  - Прожектор трековий IN\_LINE TUB M A 90 Арт:06.0591.14.940.BK; Кількість: 61шт
-  - Прожектор трековий IN\_LINE COMFORT 407 Арт:06.4071.20.940.BK; Кількість: 20шт
-  - Прожектор трековий IN\_LINE COMFORT 205 Арт:06.2051.12.940.BK; Кількість: 40шт
-  - Прожектор трековий IN\_LINE COMFORT B205 Арт:06.2052.12.940.BK; Кількість: 61шт
-  - Трек + LED стрічка + Розподач для LED стрічки IN\_LINE TRACK S + IN\_LINE LED INDIRECT + IN\_LINE S & IN\_LINE SHORT TRACK S Арт: 06.S300.BK + 06.SUPCOV + 06.SUPPCB.940 Кількість: 26м
-  - Трек IN\_LINE TRACK T Арт:06.T300.BK; Кількість: 100м
-  - LED профіль+розподач+кліпси для кріплення + LED стрічка (подвійна) 28.8W/м Арт:LP2525F; Кількість: 9,3м
-  - LED Світильник Flat 220В, 4000К, 4W Код:117529; Кількість: 2шт
-  - Світильник світлодіодна панель 600X600мм EVROLIGHT PANEL-ART-50 4000К 4000Лм 50W Код:000041074; Кількість: 3шт
-  - Світильник Electrum Sonata 1152X73X28,5мм 36W 4000K PC IP20 (B-LO-0910) Код:U0698828; Кількість: 2шт
-  - LED стрічка 14W/м; Кількість: 10,4м
-  - Акустична колонка
























Примітка:  
 За позначку ±0,000 прийняти рівень чистої підлоги на першому поверху  
 Даний лист розглядати спільно з листами 40-45

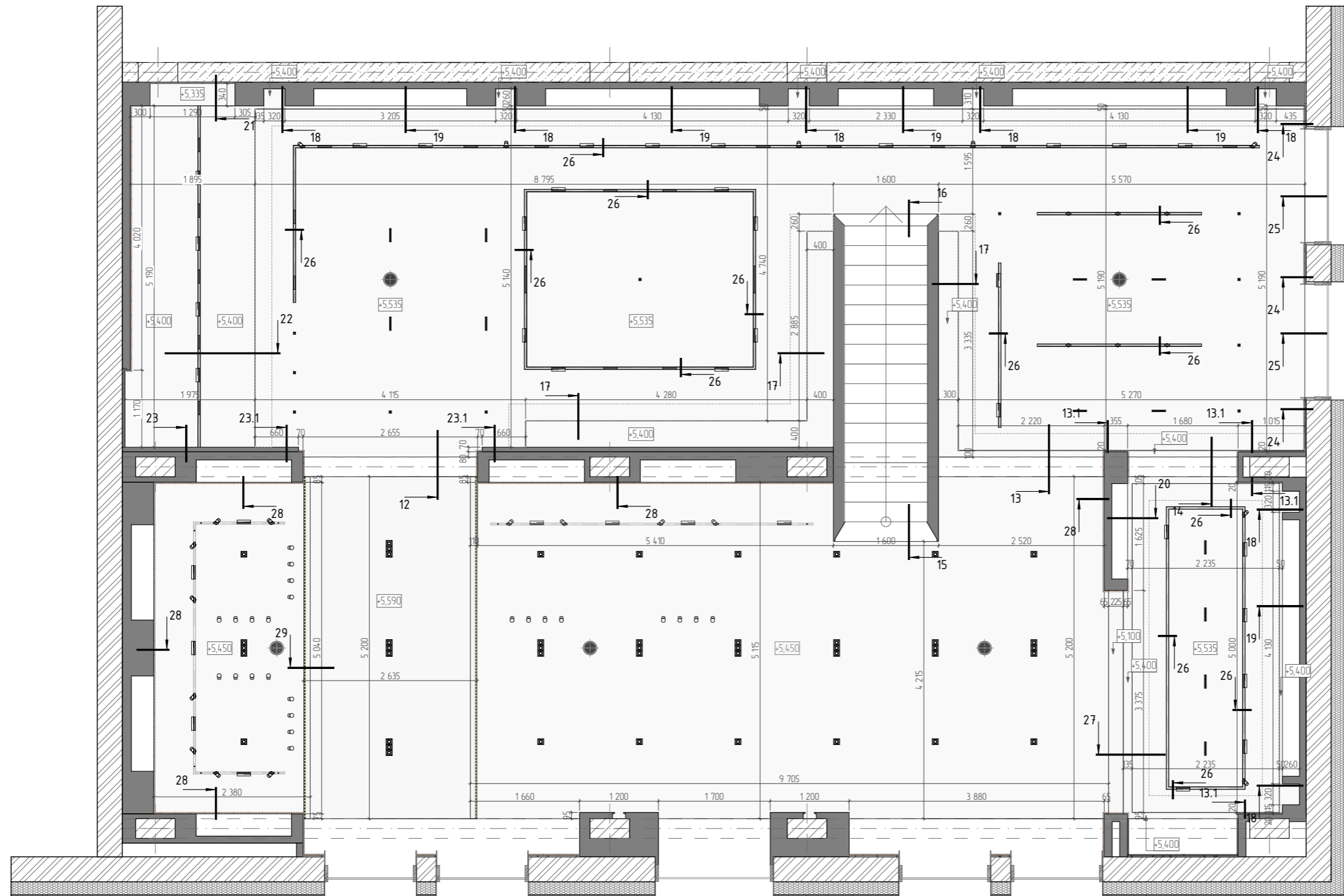
Формат А3

AY LAB	ГИП	Швєртфєзєр ЗС	Об'єкт Магазин "JAN" інноваційний центр "Промприлад", м. Івано-Франківськ, вул Академіка Сахарова 23	Україна, м.Дніпро		
	Перевірю	Ессе АА.		План стелі (1 поверх)	Стадія АР	Лист 39

# План стелі (2 поверх - антресоль)

## Умовні позначення:

-  ГК конструкції
-  Колона
-  ГК Стеля
-  Молдинг карнізний С340  
Кількість: 54м
-  - Світильник CELL  
Арт:01.2010.10.940.BK; Кількість: 14шт
-  - Світильник CELL3  
Арт:01.20F3.30.940.BK; Кількість: 10шт
-  - Світильник Nano S TRIMLESS  
Арт:01.39018.940.BK; Кількість: 26шт
-  - Світильник VARIO COMFORT 218 TRIMLESS  
Арт: 01.218114.940.BK+VARIO FRAME3  
Кількість: 34шт
-  - LED Світильник Арт:20134.03.RF.XX.60.ST.9.40.D1;  
Кількість: 24шт
-  - Пражектор трековий IN\_LINE TUB M A 90  
Арт:06.059114.940.BK; Кількість: 61шт
-  - Пражектор трековий IN\_LINE COMFORT 407  
Арт:06.407120.940.BK; Кількість: 20шт
-  - Пражектор трековий IN\_LINE COMFORT 205  
Арт:06.205112.940.BK; Кількість: 40шт
-  - Пражектор трековий IN\_LINE COMFORT B205  
Арт:06.2052.12.940.BK; Кількість: 61шт
-  - Трек + LED стрічка + Роз'ювач для LED стрічки  
IN\_LINE TRACK S + IN\_LINE LED INDIRECT +  
IN\_LINE S & IN\_LINE SHORT TRACK S  
Арт: 06.S300.BK + 06.SUPCOV + 06.SUPPCB.940  
Кількість: 26м
-  - Трек IN\_LINE TRACK T  
Арт:06.T300.BK; Кількість: 100м
-  - LED профіль+роз'ювач+кліпси для кріплення + LED стрічка (подвійна) 28.8W/м  
Арт:LP2525F; Кількість: 9,3м
-  - LED Світильник Flat 220В, 4000К, 4W  
Код:117529; Кількість: 2шт
-  - Світильник світлодіодна панель 600X600мм  
EVROLIGHT PANEL-ART-50 4000К 4000/лм 50W  
Код:000041074; Кількість: 3шт
-  - Світильник Electrum Sonata 1152X73X28,5мм  
36W 4000К РС IP20 (B-LO-0910)  
Код:U0698828; Кількість: 2шт
-  - LED стрічка 14W/м, Кількість: 10,4м
-  - Акустична колонка



Примітка:  
 За позначку ±0,000 прийняти рівень чистої підлоги на першому поверху  
 За позначку +2,850 прийняти рівень чистої підлоги на другому поверху (антресолі)  
 Даний лист розглядати спільно з листами 39-45

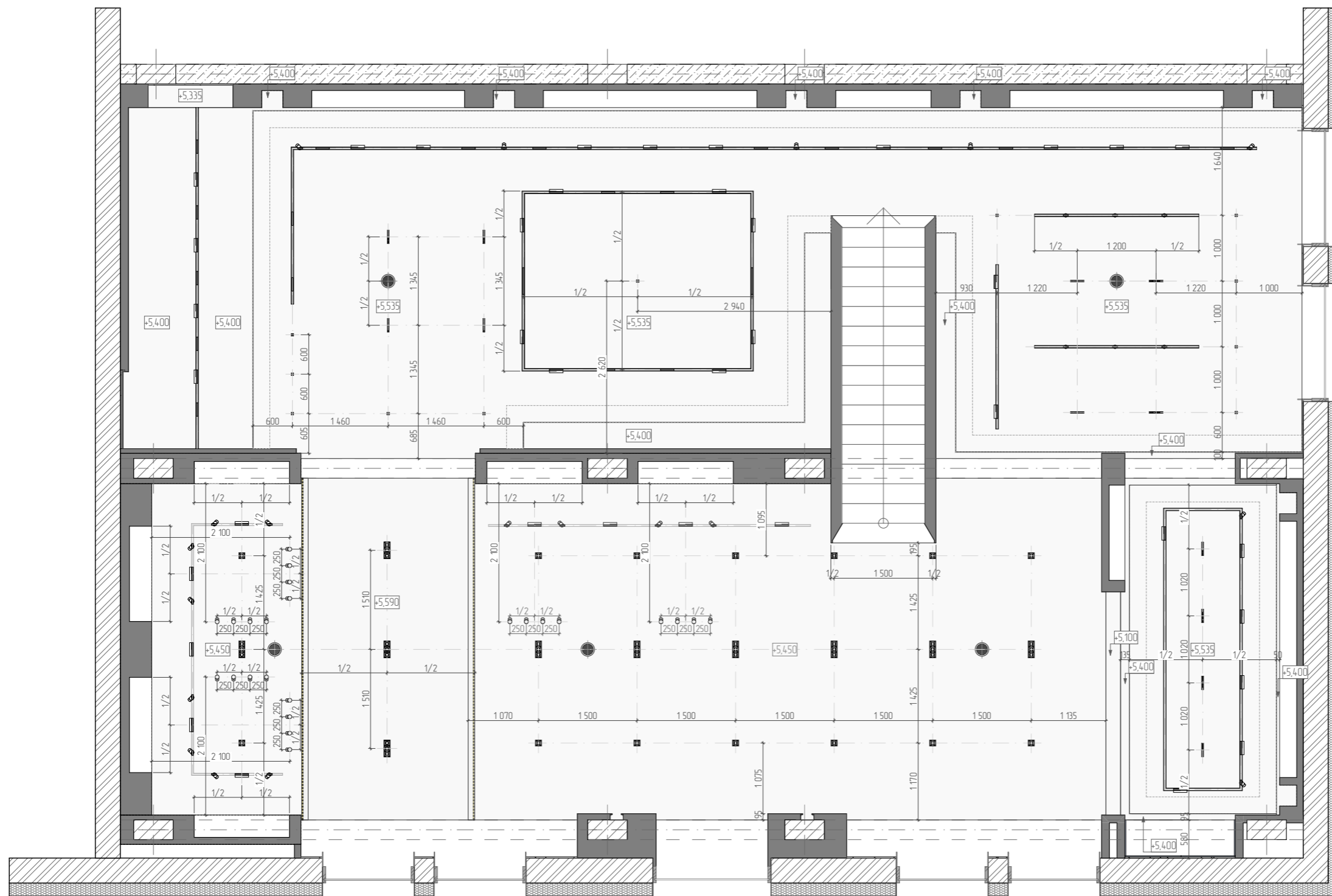
Формат А3

AY LAB	ГИП	Швєртфєгєр ЗС	Об'єкт Магазин "JAN" інноваційний центр "Промприлад", м. Івано-Франківськ, вул Академіка Сахарова 23	Україна, м.Дніпро		
	Перевірив	Ессє А.А.		План стелі (2 поверх - антресоль)	Стадія АР	Лист 40





План стелі; прив'язка світильників (2 поверх - антресоль)



Умовні позначення:

- ГК конструкції
- Колона
- ГК Стеля
- Молдинг карнізний С340  
Кількість: 54м
- Світильник CELL  
Арт:01.2010.10.940.ВК; Кількість: 14шт
- Світильник CELL3  
Арт:01.20F3.30.940.ВК; Кількість: 10шт
- Світильник Nano S TRIMLESS  
Арт:01.39018.940.ВК; Кількість: 26шт
- Світильник VARIO COMFORT 218 TRIMLESS  
Арт: 01.218114.940.ВК+VARIO FRAME3  
Кількість: 34шт
- LED Світильник  
Арт:20134.03.RF.XX.60.ST.9.40.D1;  
Кількість: 24шт
- Пражектор трековий IN\_LINE TUB M A 90  
Арт:06.0591.14.940.ВК; Кількість: 61шт
- Пражектор трековий IN\_LINE COMFORT 407  
Арт:06.4071.20.940.ВК; Кількість: 20шт
- Пражектор трековий IN\_LINE COMFORT 205  
Арт:06.2051.12.940.ВК; Кількість: 40шт
- Пражектор трековий IN\_LINE COMFORT B205  
Арт:06.2052.12.940.ВК; Кількість: 61шт
- Трек + LED стрічка + Розсіювач для LED стрічки  
IN\_LINE TRACK S + IN\_LINE LED INDIRECT + IN\_LINE S & IN\_LINE SHORT TRACK S  
Арт: 06.S300.ВК + 06.SUPCOV + 06.SUPPCB.940  
Кількість: 26м
- Трек IN\_LINE TRACK T  
Арт:06.T300.ВК; Кількість: 100м
- LED профіль+розсіювач+кліпси для кріплення + LED стрічка (подвійна) 28.8W/м  
Арт:LP2525F; Кількість: 9,3м
- LED Світильник Flat 220B, 4000K, 4W  
Код:117529; Кількість: 2шт
- Світильник світлодіодна панель 600X600мм  
EVROLIGHT PANEL-ART-50 4000K 4000/лм 50W  
Код:000041074; Кількість: 3шт
- Світильник Electrum Sonata  
1152X73X28,5мм  
36W 4000K PC IP20 (B-LO-0910)  
Код:U0698828; Кількість: 2шт
- LED стрічка 14W/м; Кількість: 10,4м
- Акустична колонка

Примітка:

За позначку ±0,000 прийняти рівень чистої підлоги на першому поверху

За позначку +2,850 прийняти рівень чистої підлоги на другому поверху (антресолі)

Даний лист розглядати спільно з листами 39-45























Формат А3

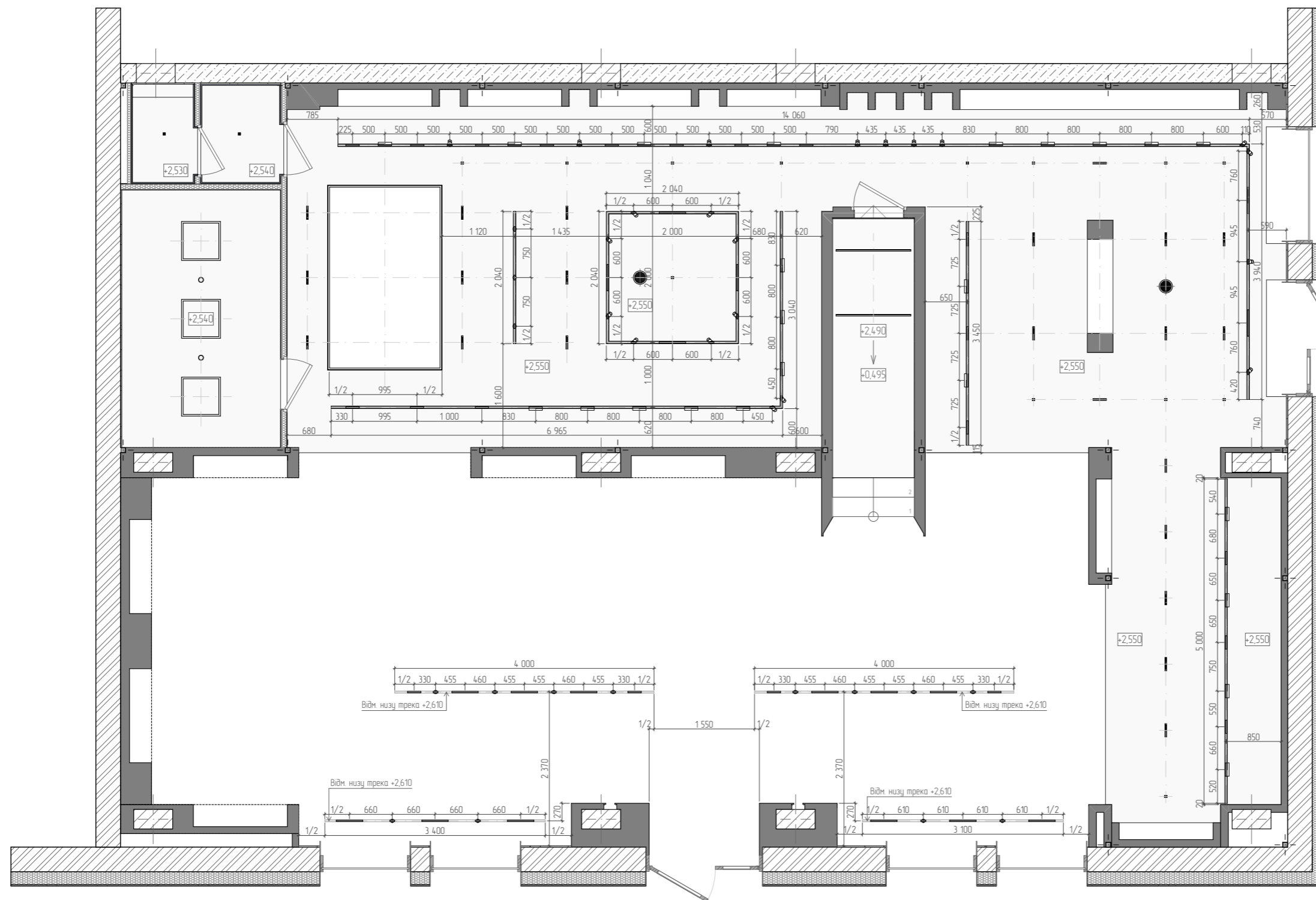
AY LAB	ГИП	Швертфегер ЗС	Об'єкт Магазин "JAN" інноваційний центр "Промприлад", м. Івано-Франківськ, вул Академіка Сахарова 23	Україна, м.Дніпро		
	Перевірив	Ессе А.А.		План стелі; прив'язка світильників в ГК стелі (2 поверх - антресоль)	Стадія АР	Лист 43



# План стелі; прив'язка треків та трекових прожекторів (1 поверх)

## Умовні позначення:

-  ГК конструкції, возводимі
-  ГК конструкції, возводимі з керамогранітом
-  ГК конструкції, з клинкерною плиткою
-  Стіни існуючі, з клинкерною плиткою
-  ГК Стеля
-  - Світильник CELL  
Арт:01.2010.10.940.ВК; Кількість: 14шт
-  - Світильник CELL3  
Арт:01.20F3.30.940.ВК; Кількість: 10шт
-  - Світильник Nano S TRIMLESS  
Арт:01.39018.940.ВК; Кількість: 26шт
-  - Світильник VARIO COMFORT 218 TRIMLESS  
Арт: 01.218114.940.ВК+VARIO FRAME3  
Кількість: 34шт
-  - LED Світильник Арт:20134.03RF.XX.60.ST.940.D1;  
Кількість: 24шт
-  - Прожектор трековий IN\_LINE TUB M A 90  
Арт:06.0591.14.940.ВК; Кількість: 61шт
-  - Прожектор трековий IN\_LINE COMFORT 407  
Арт:06.4071.20.940.ВК; Кількість: 20шт
-  - Прожектор трековий IN\_LINE COMFORT 205  
Арт:06.2051.12.940.ВК; Кількість: 40шт
-  - Прожектор трековий IN\_LINE COMFORT B205  
Арт:06.2052.12.940.ВК; Кількість: 61шт
-  - Трек + LED стрічка + Розсіювач для LED стрічки  
IN\_LINE TRACK S + IN\_LINE LED INDIRECT + IN\_LINE S & IN\_LINE SHORT TRACK S  
Арт: 06.S300.ВК + 06.SUPCOV + 06.SUPPCB.940  
Кількість: 26м
-  - Трек IN\_LINE TRACK T  
Арт:06.T300.ВК; Кількість: 100м
-  - LED профіль+розсіювач+кліпси для кріплення + LED стрічка (подвійна) 28.8W/м  
Арт:LP2525F; Кількість: 9,3м
-  - LED Світильник Flat 220В, 4000К, 4W  
Код:117529; Кількість: 2шт
-  - Світильник світлодіодна панель 600X600мм  
EVROLIGHT PANEL-ART-50 4000К 4000/лм 50W  
Код:000041074; Кількість: 3шт
-  - Світильник Electrum Sonata 1152X73X28,5мм  
36W 4000К РС IP20 (B-LO-0910)  
Код:U0698828; Кількість: 2шт
-  - LED стрічка 14W/м; Кількість: 10,4м
-  - Акустична колонка



### Примітка:

За позначку ±0,000 прийняти рівень чистої підлоги на першому поверху






















Даний лист розглядати спільно з листами 39-45

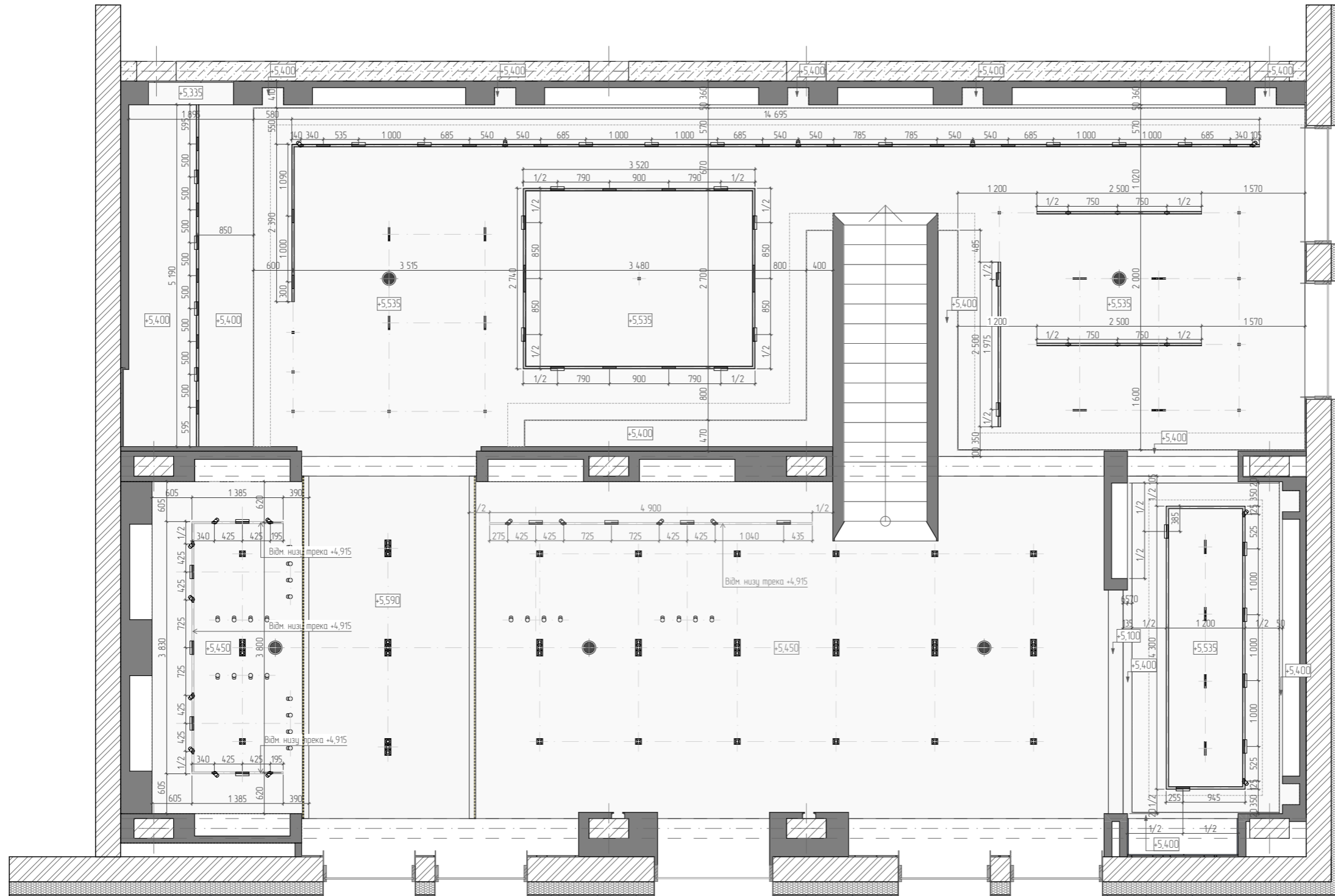
Формат А3

AY LAB	ГИП	Швертфегер ЗС	Об'єкт Магазин "JAN" інноваційний центр "Промприлад", м. Івано-Франківськ, вул Академіка Сахарова 23	Україна, м.Дніпро		
	Перевірив	Ессе А.А.		План стелі; прив'язка треків та трекових прожекторів (1 поверх)	Стадія АР	Лист 44

План стелі; прив'язка треків та трекових прожекторів (2 поверх - антресоль)

Умовні позначення:

-  ГК конструкції
-  Колона
-  ГК Стеля
-  Молдинг карнізний С340  
Кількість: 54м
-  - Світильник CELL  
Арт: 01.2010.10.940.BK; Кількість: 14шт
-  - Світильник CELL3  
Арт: 01.20F3.30.940.BK; Кількість: 10шт
-  - Світильник Nano S TRIMLESS  
Арт: 01.39018.940.BK; Кількість: 26шт
-  - Світильник VARIO COMFORT 218 TRIMLESS  
Арт: 01.218114.940.BK+VARIO FRAME3  
Кількість: 34шт
-  - LED Світильник Арт: 20134.03.RF.XX.60.ST.94.0.D1;  
Кількість: 24шт
-  - Прожектор трековий IN\_LINE TUB M A 90  
Арт: 06.059114.940.BK; Кількість: 61шт
-  - Прожектор трековий IN\_LINE COMFORT 407  
Арт: 06.407120.940.BK; Кількість: 20шт
-  - Прожектор трековий IN\_LINE COMFORT 205  
Арт: 06.205112.940.BK; Кількість: 40шт
-  - Прожектор трековий IN\_LINE COMFORT B205  
Арт: 06.2052.12.940.BK; Кількість: 61шт
-  - Трек + LED стрічка + Розсіювач для LED стрічки IN\_LINE TRACK S + IN\_LINE LED INDIRECT + IN\_LINE S & IN\_LINE SHORT TRACK S  
Арт: 06.S300.BK + 06.SUPCOV + 06.SUPPCB.940  
Кількість: 26м
-  - Трек IN\_LINE TRACK T  
Арт: 06.T300.BK; Кількість: 100м
-  - LED профіль+розсіювач+кліпси для кріплення + LED стрічка (подвійна) 28.8W/м  
Арт: LP2525F; Кількість: 9,3м
-  - LED Світильник Flat 220B, 4000K, 4W  
Код: 117529; Кількість: 2шт
-  - Світильник світлодіодна панель 600X600мм EVROLIGHT PANEL-ART-50 4000K 4000/лм 50W  
Код: 000041074; Кількість: 3шт
-  - Світильник Electrum Sonata 1152X73X28,5мм 36W 4000K PC IP20 (B-LO-0910)  
Код: U0698828; Кількість: 2шт
-  - LED стрічка 14W/м; Кількість: 10,4м
-  - Акустична колонка

























Примітка:  
 За позначку ±0,000 прийняти рівень чистої підлоги на першому поверху  
 За позначку +2,850 прийняти рівень чистої підлоги на другому поверху (антресолі)  
 Даний лист розглядати спільно з листами 39-44

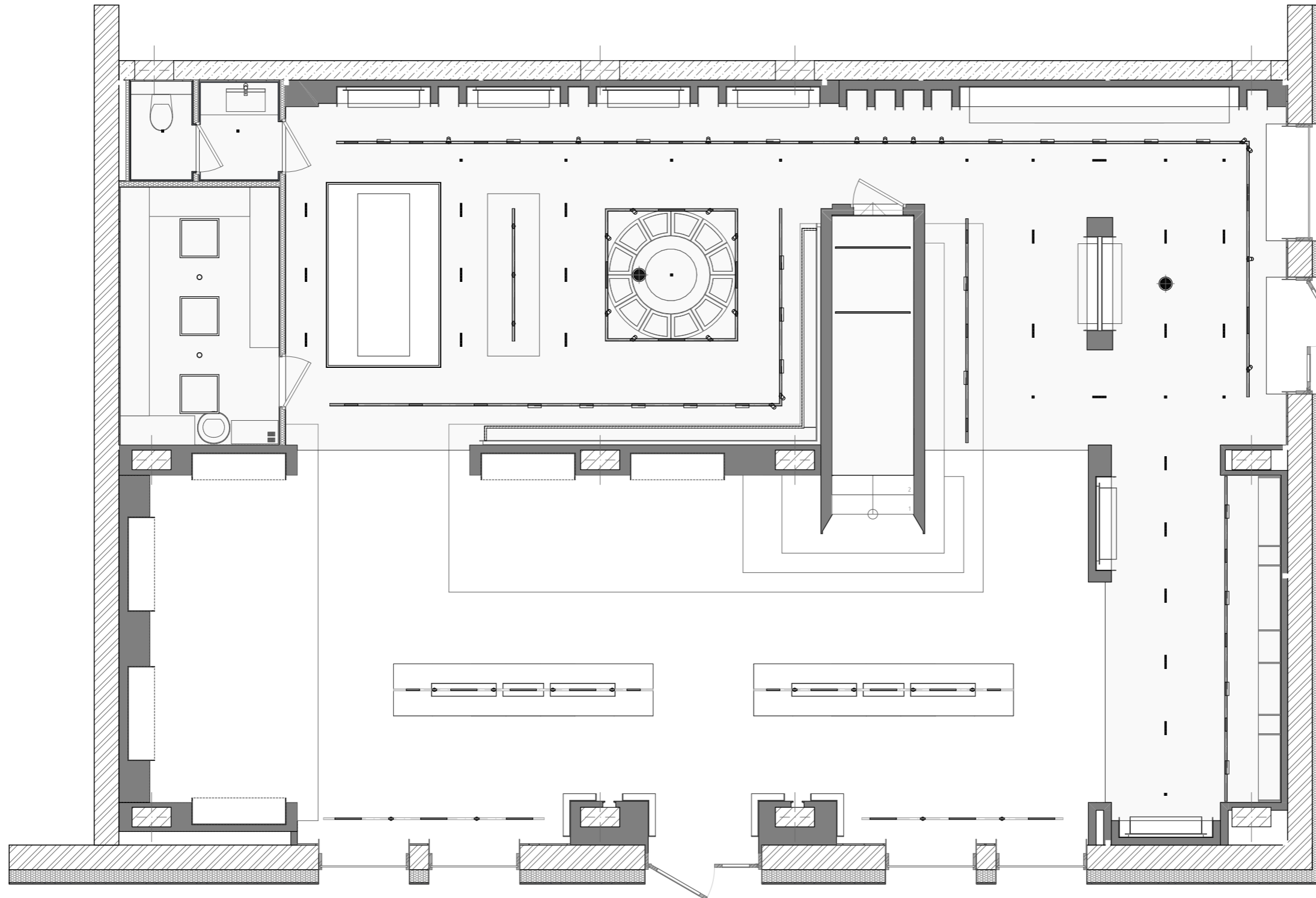
Формат А3

AY LAB	ГИП	Швертфегер ЗС	Об'єкт Магазин "JAN" інноваційний центр "Промприлад", м. Івано-Франківськ, вул. Академіка Сахарова 23	Україна, м. Дніпро		
	Перевірив	Ессе А.А.		План стелі; прив'язка треків та трекових прожекторів (2 поверх - антресоль)	Стадія АР	Лист 45

План стелі та обладнання (1 поверх)

Умовні позначення:

-  ГК конструкції, возводимі
-  ГК конструкції, возводимі з керамогранітом
-  ГК конструкції, з клинкерною плиткою
-  Стіни існуючі, з клинкерною плиткою
-  ГК Стеля
-  - Світильник CELL  
Арт: 01.2010.10.940.BK; Кількість: 14шт
-  - Світильник CELL3  
Арт: 01.20F3.30.940.BK; Кількість: 10шт
-  - Світильник Nano S TRIMLESS  
Арт: 01.39018.940.BK; Кількість: 26шт
-  - Світильник VARIO COMFORT 218 TRIMLESS  
Арт: 01.218114.940.BK+VARIO FRAME3  
Кількість: 34шт
-  - LED Світильник Арт: 20134.03.RF.XX.60.ST.9.4.0.D1;  
Кількість: 24шт
-  - Прожектор трековий IN\_LINE TUB M A 90  
Арт: 06.0591.14.940.BK; Кількість: 61шт
-  - Прожектор трековий IN\_LINE COMFORT 407  
Арт: 06.4071.20.940.BK; Кількість: 20шт
-  - Прожектор трековий IN\_LINE COMFORT 205  
Арт: 06.2051.12.940.BK; Кількість: 40шт
-  - Прожектор трековий IN\_LINE COMFORT B205  
Арт: 06.2052.12.940.BK; Кількість: 61шт
-  - Трек + LED стрічка + Розсіювач для LED стрічки  
IN\_LINE TRACK S + IN\_LINE LED INDIRECT + IN\_LINE S & IN\_LINE SHORT TRACK S  
Арт: 06.S300.BK + 06.SUPCOV + 06.SUPPCB.940  
Кількість: 26м
-  - Трек IN\_LINE TRACK T  
Арт: 06.T300.BK; Кількість: 100м
-  - LED профіль+розсіювач+кліпси для кріплення + LED стрічка (повдійна) 28.8W/м  
Арт: LP2525F; Кількість: 9,3м
-  - LED Світильник Flat 220В, 4000К, 4W  
Код: 117529; Кількість: 2шт
-  - Світильник світлодіодна панель 600X600мм  
EVROLIGHT PANEL-ART-50 4000К 4000/лм 50W  
Код: 000041074; Кількість: 3шт
-  - Світильник Electrum Sonata 1152X73X28,5мм  
36W 4000K PC IP20 (B-LO-0910)  
Код: U0698828; Кількість: 2шт
-  - LED стрічка 14W/м; Кількість: 10,4м
-  - Акустична колонка
























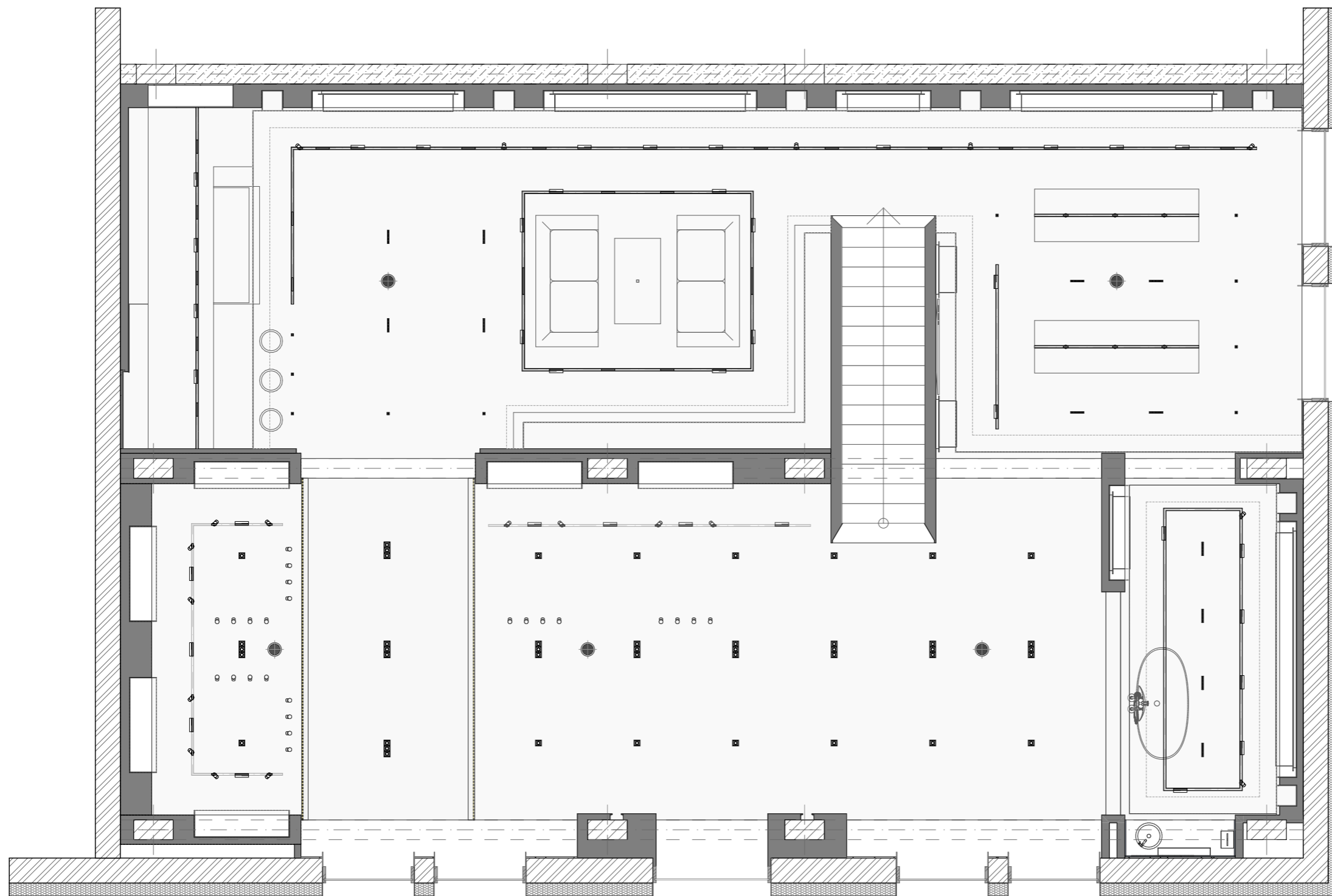
Формат А3

AY LAB	ГІП		Об'єкт	Магазин "JAN" інноваційний центр "Промприлад", м. Івано-Франківськ, вул. Академіка Сахарова 23		Україна, м. Дніпро	
	Перевірив	Швєртфєзєр ЗС	Ессе А.А.	План стелі та обладнання (1 поверх)		Стадія	Лист
						АР	46
							57

План стелі та обладнання (2 поверх - антресоль)

Умовні позначення:

-  ГК конструкції
-  Колона
-  ГК Стеля
-  Молдинг карнізний С340  
Кількість: 54м
-  - Світильник CELL  
Арт: 01.2010.10.940.ВК; Кількість: 14шт
-  - Світильник CELL3  
Арт: 01.20F3.30.940.ВК; Кількість: 10шт
-  - Світильник Nano S TRIMLESS  
Арт: 01.39018.940.ВК; Кількість: 26шт
-  - Світильник VARIO COMFORT 218 TRIMLESS  
Арт: 01.218114.940.ВК+VARIO FRAME3  
Кількість: 34шт
-  - LED Світильник  
Арт: 20134.03.RF.XX.60.ST.940.D1;  
Кількість: 24шт
-  - Прожектор трековий IN\_LINE TUB M A 90  
Арт: 06.059114.940.ВК; Кількість: 61шт
-  - Прожектор трековий IN\_LINE COMFORT 407  
Арт: 06.407120.940.ВК; Кількість: 20шт
-  - Прожектор трековий IN\_LINE COMFORT 205  
Арт: 06.205112.940.ВК; Кількість: 40шт
-  - Прожектор трековий IN\_LINE COMFORT B205  
Арт: 06.2052.12.940.ВК; Кількість: 61шт
-  - Трек + LED стрічка + Розсіювач для LED стрічки  
IN\_LINE TRACK S + IN\_LINE LED INDIRECT + IN\_LINE S & IN\_LINE SHORT TRACK S  
Арт: 06.S300.ВК + 06.SUPCOV + 06.SUPPCB.940  
Кількість: 26м
-  - Трек IN\_LINE TRACK T  
Арт: 06.T300.ВК; Кількість: 100м
-  - LED профіль + розсіювач + кліпси для кріплення + LED стрічка (подвійна) 28.8W/м  
Арт: LP2525F; Кількість: 9,3м
-  - LED Світильник Flat 220В, 4000К, 4W  
Код: 117529; Кількість: 2шт
-  - Світильник світлодіодна панель 600X600мм  
EVROLIGHT PANEL-ART-50 4000К 4000Лм 50W  
Код: 000041074; Кількість: 3шт
-  - Світильник Electrum Sonata 1152X73X28,5мм  
36W 4000К РС IP20 (B-LO-0910)  
Код: U0698828; Кількість: 2шт
-  - LED стрічка 14W/м; Кількість: 10,4м
-  - Акустична колонка
























Формат А3

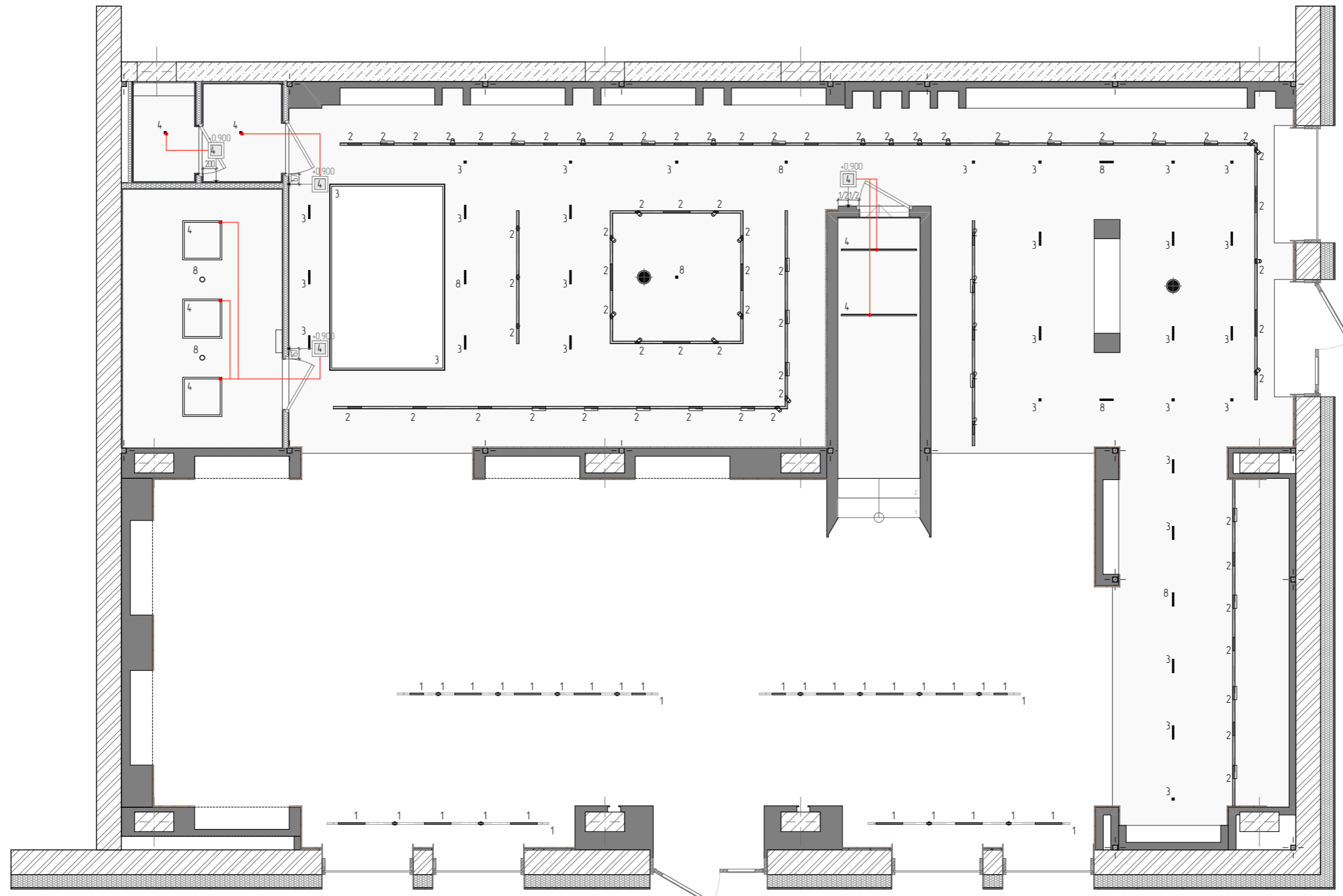
AY LAB	ГИП	Швєртфєзєр ЗС	Об'єкт	Магазин "JAN" інноваційний центр "Промприлад", м. Івано-Франківськ, вул Академіка Сахарова 23	Україна, м.Дніпро	
	Перевірів	Ессе АА.		План стелі та обладнання (2 поверх - антресоль)	Стадія	Лист / Листів
					АР	47 / 57



# Електрична схема стеля (1 поверх)

## Умовні позначення:

-  ГК конструкції
-  Колона
-  ГК Стеля
-  - Лінії комутації
-  - Світильник CELL Арт:01.2010.10.94.0.BK; Кількість: 14шт
-  - Світильник CELL3 Арт:01.20F3.30.94.0.BK; Кількість: 10шт
-  - Світильник Nano S TRIMLESS Арт:01.39018.94.0.BK; Кількість: 26шт
-  - Світильник VARIO COMFORT 218 TRIMLESS Арт: 01.2181.14.94.0.BK+VARIO FRAME3 Кількість: 34шт
-  - LED Світильник Арт:20134.03.RF.XX.60.ST.9.4.0.D1; Кількість: 24шт
-  - Прожектор трековий IN\_LINE TUB M A 90 Арт:06.0591.14.94.0.BK; Кількість: 61шт
-  - Прожектор трековий IN\_LINE COMFORT 407 Арт:06.4071.20.94.0.BK; Кількість: 20шт
-  - Прожектор трековий IN\_LINE COMFORT 205 Арт:06.2051.12.94.0.BK; Кількість: 40шт
-  - Прожектор трековий IN\_LINE COMFORT B205 Арт:06.2052.12.94.0.BK; Кількість: 61шт
-  - Трек + LED стрічка + Розсіювач для LED стрічки IN\_LINE TRACK S + IN\_LINE LED INDIRECT + IN\_LINE S & IN\_LINE SHORT TRACK S Арт: 06.S300.BK + 06.SUPCOV + 06.SUPPCB.94.0 Кількість: 26м
-  - Трек IN\_LINE TRACK T Арт:06.T300.BK; Кількість: 100м
-  - LED профіль+розсіювач+кліпси для кріплення + LED стрічка (підвійна) 28.8W/м Арт:LP2525F; Кількість: 9,3м
-  - LED Світильник Flat 220В, 4000К, 4W Код:117529; Кількість: 2шт
-  - Світильник світлодіодна панель 600X600мм EVROLIGHT PANEL-ART-50 4000К 4000Лм 50W Код:000041074; Кількість: 3шт
-  - Світильник Electrum Sonata 1152X73X28,5мм 36W 4000K PC IP20 (B-LO-0910) Код:U0698828; Кількість: 2шт
-  - LED стрічка 14W/м; Кількість: 10,4м
-  - Акустична колонка
























Примітка:  
 За позначку ±0,000 прийняти рівень чистої підлоги на першому поверху  
 Даний лист розглядати спільно з листами 49, 52

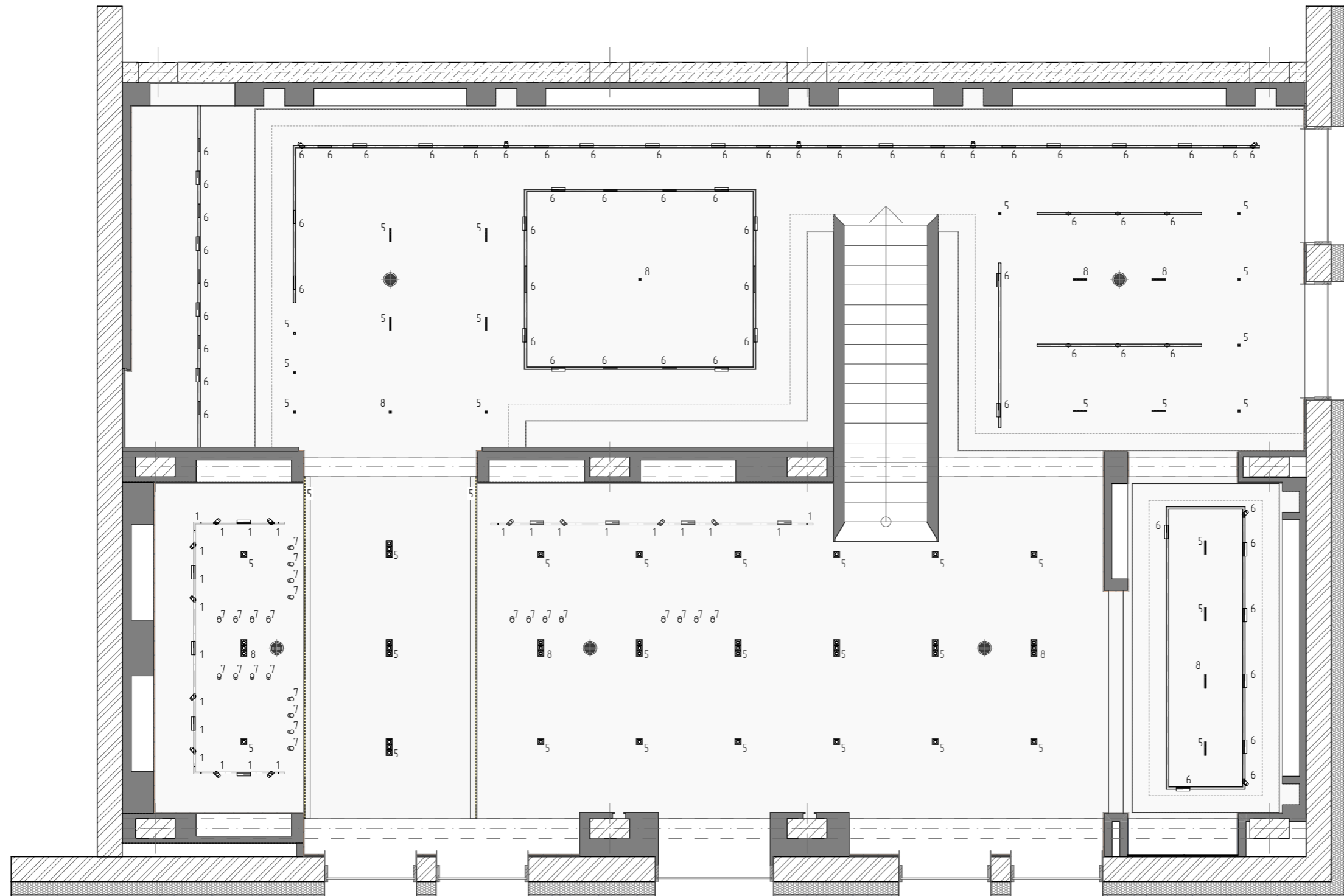
Формат А3

AY LAB	ГИП	Швєртфєгєр ЗС	Об'єкт Магазин "JAN" інноваційний центр "Промприлад", м. Івано-Франківськ, вул Академіка Сахарова 23	Україна, м.Дніпро		
	Перевірю	Ессе А.А.		Електрична схема стеля (1 поверх)	Стадія АР	Лист 48

# Електрична схема стеля (2 поверх - антресоль)

## Умовні позначення:

-  ГК конструкції
-  Колона
-  ГК Стеля
-  Молдинг карнізний С340  
Кількість: 54м
-  - Світильник CELL  
Арт: 01.2010.10.940.ВК; Кількість: 14шт
-  - Світильник CELL3  
Арт: 01.20F3.30.940.ВК; Кількість: 10шт
-  - Світильник Nano S TRIMLESS  
Арт: 01.39018.940.ВК; Кількість: 26шт
-  - Світильник VARIO COMFORT 218 TRIMLESS  
Арт: 01.218114.940.ВК+VARIO FRAME3  
Кількість: 34шт
-  - LED Світильник  
Арт: 20134.03.RF.XX.60.ST.9.40.D1;  
Кількість: 24шт
-  - Прожектор трековий IN\_LINE TUB M A 90  
Арт: 06.059114.940.ВК; Кількість: 61шт
-  - Прожектор трековий IN\_LINE COMFORT 407  
Арт: 06.407120.940.ВК; Кількість: 20шт
-  - Прожектор трековий IN\_LINE COMFORT 205  
Арт: 06.205112.940.ВК; Кількість: 40шт
-  - Прожектор трековий IN\_LINE COMFORT B205  
Арт: 06.2052.12.940.ВК; Кількість: 61шт
-  - Трек + LED стрічка + Розсіювач для LED стрічки  
IN\_LINE TRACK S + IN\_LINE LED INDIRECT + IN\_LINE S & IN\_LINE SHORT TRACK S  
Арт: 06.S300.ВК + 06.SUPCOV + 06.SUPPCB.940  
Кількість: 26м
-  - Трек IN\_LINE TRACK T  
Арт: 06.T300.ВК; Кількість: 100м
-  - LED профіль + розсіювач + кліпси для кріплення + LED стрічка (подвійна) 28.8W/м  
Арт: LP2525F; Кількість: 9,3м
-  - LED Світильник Flat 220B, 4000K, 4W  
Код: 117529; Кількість: 2шт
-  - Світильник світлодіодна панель 600X600мм EVROLIGHT PANEL-ART-50 4000K 4000lm 50W  
Код: 000041074; Кількість: 3шт
-  - Світильник Electrum Sonata 1152X73X28,5мм 36W 4000K PC IP20 (B-LO-0910)  
Код: U0698828; Кількість: 2шт
-  - LED стрічка 14W/м; Кількість: 10,4м
-  - Акустична колонка



Примітка:  
 За позначку ±0,000 прийняти рівень чистої підлоги на першому поверху  
 За позначку +2,850 прийняти рівень чистої підлоги на другому поверху (антресолі)  
 Даний лист розглядати спільно з листами 48, 52

Формат А3

AY LAB	ГИП	Швєртфєзєр ЗС	Об'єкт Магазин "JAN" інноваційний центр "Промприлад", м. Івано-Франківськ, вул Академіка Сахарова 23	Україна, м.Дніпро		
	Перевірю	Ессе А.А.		Електрична схема стеля (2 поверх - антресоль)	Стадія АР	Лист 49







Експлікація ел. схеми стелі

№зр.	Найменування по групі вимог	Тип споживача	Сум потужність групи (Вт), 220В	Примітка
1	Освітлення торгового залу	LED стрічка IN_LINE LED INDIRECT (12W/м) в треку IN_LINE TRACK S LED Прожектор трековий IN_LINE TUB M A 90 (10,8W) LED Прожектор трековий IN_LINE COMFORT 407 (W20) LED Прожектор трековий IN_LINE COMFORT 205 (12W) LED прожектор трековий IN_LINE COMFORT B 205 (12W)	710	
2	Освітлення торгового залу (1 поверх)	LED Прожектор трековий IN_LINE TUB M A 90 (10,8W) LED Прожектор трековий IN_LINE COMFORT 407 (W20) LED Прожектор трековий IN_LINE COMFORT 205 (12W) LED прожектор трековий IN_LINE COMFORT B 205 (12W)	600	
3	Освітлення торгового залу (1 поверх)	LED стрічка (28.8W/м) в треку LP2525F LED Світильник Nano S TRIMLESS (8W) LED Світильник VARIO COMFORT 218 TRIMLESS (14W)	610	
4	Освітлення підсобних приміщень	LED Світильник Nano S TRIMLESS (8W) LED Світлодіодна панель 600X600мм EVROLIGHT PANEL-ART-50 (50W) Світильник Electrum Sonata 1152X73X28.5мм (36W)	230	
5	Освітлення торгового залу (антресоль)	LED Світильник CELL (9W) LED Світильник CELL3 (27W) LED Світильник Nano S TRIMLESS (8W) LED Світильник VARIO COMFORT 218 TRIMLESS (14W) LED стрічка (14W/м)	660	
6	Освітлення торгового залу (антресоль)	LED Прожектор трековий IN_LINE TUB M A 90 (10,8W) LED Прожектор трековий IN_LINE COMFORT 407 (W20) LED Прожектор трековий IN_LINE COMFORT 205 (12W) LED прожектор трековий IN_LINE COMFORT B 205 (12W)	620	
7	Підсвічування для живих рослин (антресоль)	LED Світильник Арт:20134.03.RF.XX.60.ST.9.40.D1; (30W)	720	
8	Чергове світло	LED Світильник CELL3 (27W) LED Світильник Nano S TRIMLESS (8W) LED Світильник Flat 220В, 4000К, (4W) LED Світильник VARIO COMFORT 218 TRIMLESS (14W)	220	

Експлікація ел. схеми підлога

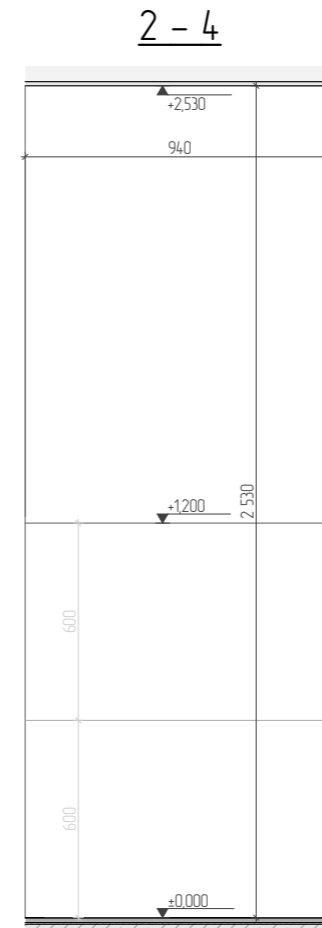
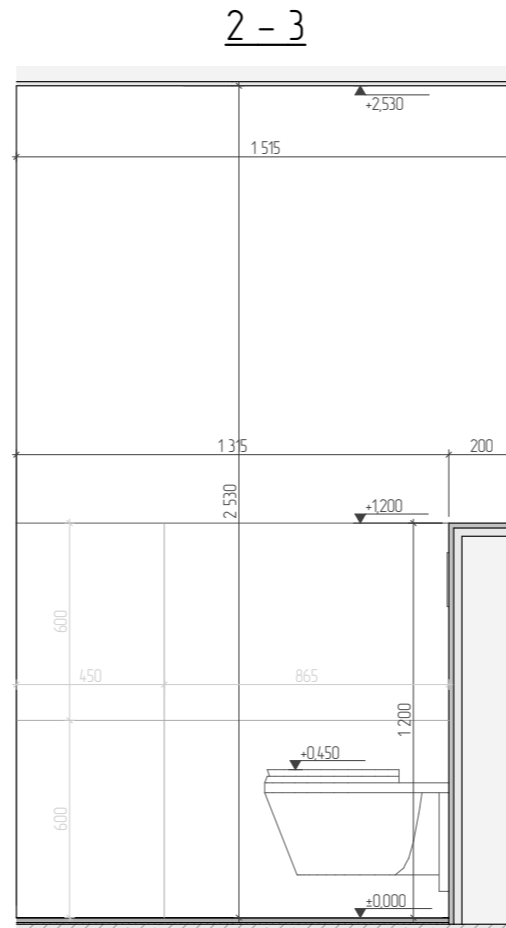
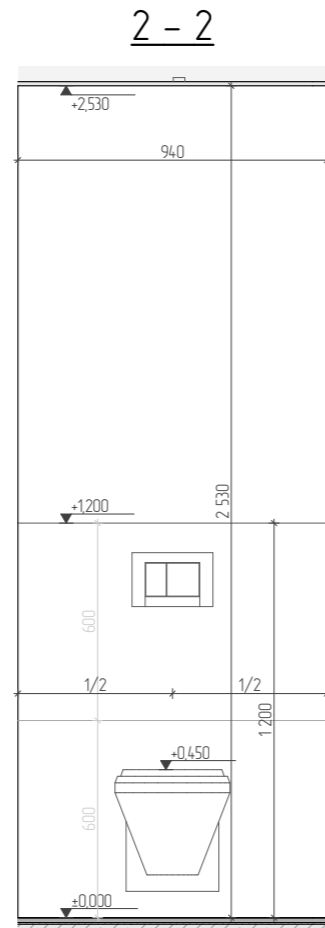
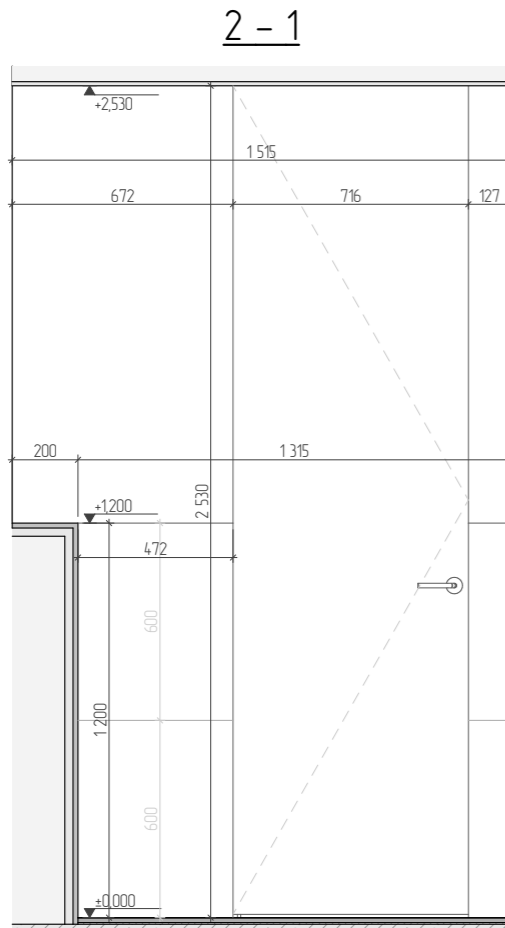
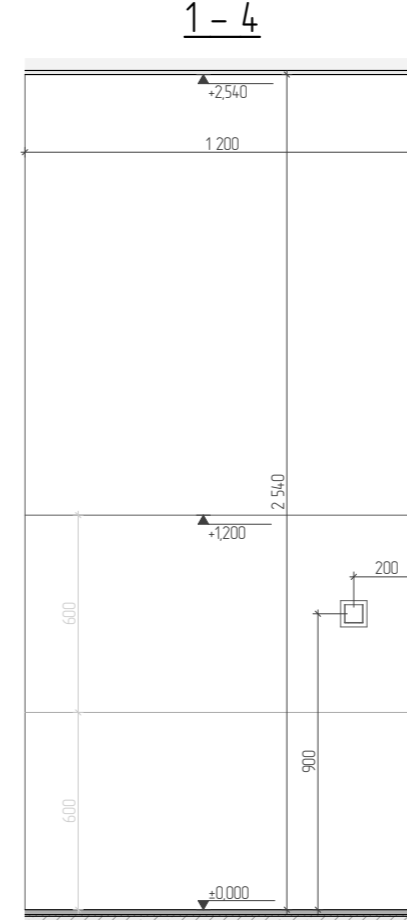
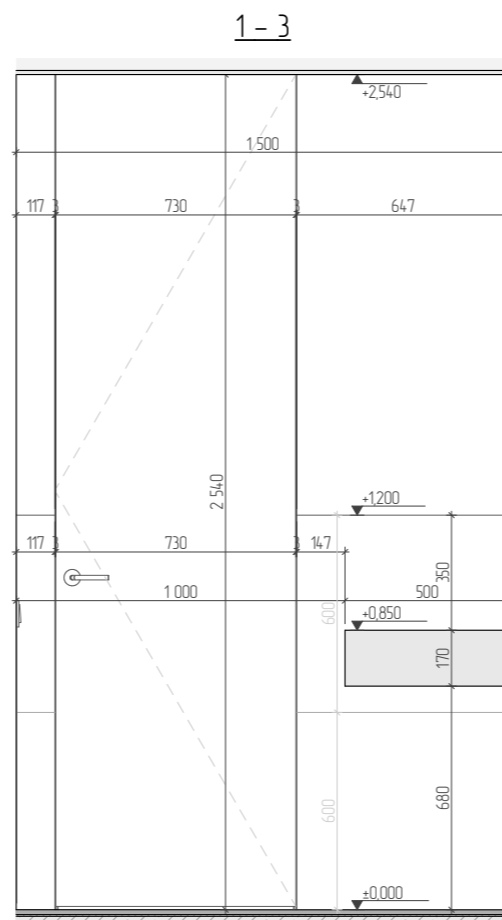
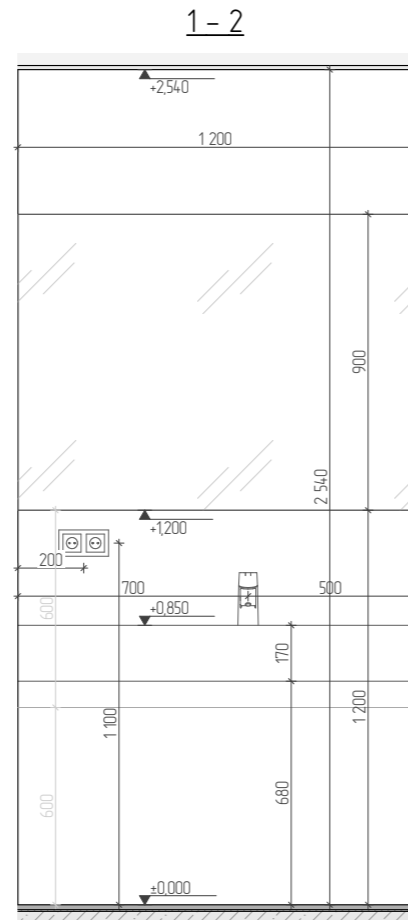
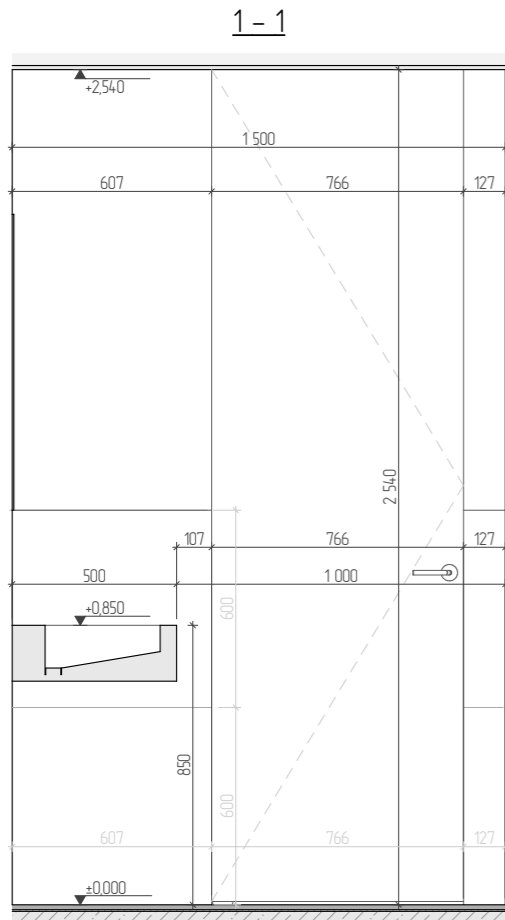
№зр.	Найменування по групі вимог	Тип споживача	Сум потужність групи (Вт), 220В	Примітка
1	Підсвічування ГК	LED	310	
2	Підсвічування в подіумах	LED	685	
3	Підсвічування сходів	LED	470	
4	Підсвічування торгового обладнання в підлозі	LED	1105	
5	Підсвічування ніш	LED	610	
5.1	Підсвічування персоналізованого обладнання в нішах	LED	600	
5.2	Підсвічування персоналізованого обладнання в нішах	LED	600	
5.3	Підсвічування персоналізованого обладнання в нішах	LED	600	
6	Підсвічування пристінного торгового обладнання	LED	875	
7	Підсвічування пристінного торгового обладнання	LED	1140	
8	Підсвічування пристінного торгового обладнання	LED	885	
9	Підсвічування пристінного торгового обладнання	LED	980	
10	Підсвічування пристінного торгового обладнання	LED	460	
11	Група розеток торгового залу	-	1500	
12	Група розеток санвузлу	-	500	
13	Група розеток складу	-	1500	
14	Система відеоспостереження	Оргтехніка	500*	
15	Підсвічування торгового обладнання в підлозі	LED	500	
16	Підсвічування пристінного торгового обладнання	LED	825	
17	Підсвічування пристінного торгового обладнання	LED	1050	
18	Підсвічування пристінного торгового обладнання	LED	970	
19	Підсвічування пристінного торгового обладнання	LED	1155	
20	Підсвічування в ГК та полицях за касою	LED	100	
21	ЛОГО	LED	700	
22	Касовий вузол	Оргтехніка	2000	
23	Група розеток торгового залу	-	1500	
24	Група розеток в касовому вузлу	-	1500	
25	Ел. виводи на фасаді будови	-	1500	

Примітка:  
Даний лист розглядати спільно з листами 50, 51

Формат А3

AY LAB	ГИП	Швертфегер ЗС	Об'єкт Магазин "JAN" інноваційний центр "Промприлад", м. Івано-Франківськ, вул Академіка Сахарова 23	Україна, м.Дніпро		
	Перевірив	Ессе А.А.		Експлікація електричних схем	Стадія AP	Лист 52





Примітка:  
За позначку ±0,000 прийняти рівень чистої підлоги на першому поверху  
Даний лист розглядати спільно з листом 53

AY & LAB	ГИП	Швертфезер ЗС	Об'єкт Магазин "JAN" інноваційний центр "Промприлад", м. Івано-Франківськ, вул Академіка Сахарова 23	Україна, м.Дніпро	
	Перевірив	Ессе А.А.		Сандузол	Лист 54

Формат А3

**Відомість обробки приміщень №1, 2, 3**

Тип поверхні	Маркування	Найменування оброблюваних робіт	Фінальна обробка	Примітка		
					Тип поверхні	
Торцевий зал (1 поверх)	Стіни	C1	Існуюча стіна Відштукатурити	Ф01: Клінкерна плитка "Бостон 20" на клею		
		C4	Зведена ГК стіна t=115мм, в цей розмір включено: <u>Зі сторони приміщення №4:</u> Плити KNAUF ГК/Л t=12,5мм по метал. каркасу Вище відм: +1,200 Плити KNAUF ГК/Л t=25(12,5+12,5)мм Нище відм: +1,200 Керамограніт на клею  <u>Зі сторони приміщення №1, 3:</u> Плити KNAUF ГК/Л t=12,5мм по метал. каркасу	<u>Зі сторони приміщення №4:</u> Ф03: Вище відм: +1,200: Фарбування - по глибокопроникній ґрунтовці, акриловою фарбою RAL 1015 Нище відм: +1,200: Керамограніт на клею Ref: 64573.2 (Keratile) 600X1200мм  <u>Зі сторони приміщення №1, 3:</u> Ф02: Фарбування - по глибокопроникній ґрунтовці, акриловою фарбою RAL 9003		
		C6	Зведена ГК стіна t=100мм, в цей розмір включено: По обидві сторони Плити KNAUF ГК/Л t=12,5мм по метал. Каркасу	Ф02: Фарбування - по глибокопроникній ґрунтовці, акриловою фарбою RAL 9003		
		C6.1	Зведена ГК стіна t=115мм, в цей розмір включено: З однієї сторони Плити KNAUF ГК/Л t=12,5мм по метал. каркасу, З другої сторони Плити KNAUF ГК/Л t=25(12,5+12,5)мм по метал. каркасу.	Ф02: Фарбування - по глибокопроникній ґрунтовці, акриловою фарбою RAL 9003		
		C7	Плити KNAUF ГК/Л t=12,5мм по метал. каркасу	Ф01: Клінкерна плитка "Бостон 20" на клею Ф02: Фарбування - по глибокопроникній ґрунтовці, акриловою фарбою RAL 9003	Ф01 чи Ф02 від лист 15	
		C8	Фанера важкогорюча ФСФ-ТВ t=12мм по метал. Каркасу	—	Фанеру ФСФ-ТВ t=12мм обробити спец. складом, підняв її показники до Г2, В2, Д2, Т2	
		C9	Плити KNAUF ГК/Л t=12,5мм по метал. каркасу	Ф01: Клінкерна плитка "Бостон 20" на клею Ф02: Фарбування - по глибокопроникній ґрунтовці, акриловою фарбою RAL 9003	Ф01 чи Ф02 від лист 15	
		C10	Плити KNAUF ГК/Л t=12,5мм+Фанера важкогорюча ФСФ-ТВ t=12мм по метал. каркасу	—	Фанеру ФСФ-ТВ t=12мм обробити спец. складом, підняв її показники до Г2, В2, Д2, Т2	
		C11	Плити KNAUF ГК/Л t=12,5мм по метал. Каркасу, В зоні влаштування медлевої конструкції (Відм. низу +0,400, відм. верху +2,300) Фанера важкогорюча ФСФ-ТВ t=12мм по метал. каркасу	Ф01: Клінкерна плитка "Бостон 20" на клею	Фанеру ФСФ-ТВ t=12мм обробити спец. складом, підняв її показники до Г2, В2, Д2, Т2	
		Стеля	ПГК1	Плити KNAUF ГК/Л t=12,5мм по метал. каркасу	Фарбування - по глибокопроникній ґрунтовці, акриловою фарбою RAL 9003	
		Підлога	ППК1	Покриття підлгу	Керамограніт Bottega ANTRACITA 1500X1500 Ref: _____	
ППК3	Покриття підцумів		Керамограніт Bottega ANTRACITA 3000X1500 Ref: _____			
Приміщення під сходами	Стіни	C9	Плити KNAUF ГК/Л t=12,5мм по метал. каркасу	Ф02: Фарбування - по глибокопроникній ґрунтовці, акриловою фарбою RAL 9003		
		Стеля	ПГК1	Плити KNAUF ГК/Л t=12,5мм по метал. Каркасу	Фарбування - по глибокопроникній ґрунтовці, акриловою фарбою RAL 9003	
		Підлога	ППК2	Покриття підлгу	Керамограніт Ref: 64573.2 (Keratile) 600X600мм	
Склад	Стіни	C1	Існуюча стіна Відштукатурити	Ф02: Фарбування - по глибокопроникній ґрунтовці, акриловою фарбою RAL 9003		
		C4	Зведена ГК стіна t=115мм, в цей розмір включено: <u>Зі сторони приміщення №4:</u> Плити KNAUF ГК/Л t=12,5мм по метал. каркасу Вище відм: +1,200 Плити KNAUF ГК/Л t=25(12,5+12,5)мм Нище відм: +1,200 Керамограніт на клею  <u>Зі сторони приміщення №1, 3:</u> Плити KNAUF ГК/Л t=12,5мм по метал. каркасу	<u>Зі сторони приміщення №4:</u> Ф03: Вище відм: +1,200: Фарбування - по глибокопроникній ґрунтовці, акриловою фарбою RAL 1015 Нище відм: +1,200: Керамограніт на клею Ref: 64573.2 (Keratile) 600X1200мм  <u>Зі сторони приміщення №1, 3:</u> Ф02: Фарбування - по глибокопроникній ґрунтовці, акриловою фарбою RAL 9003		
		C6	Зведена ГК стіна t=100мм, в цей розмір включено: По обидві сторони Плити KNAUF ГК/Л t=12,5мм по метал.каркасу	Ф02: Фарбування - по глибокопроникній ґрунтовці, акриловою фарбою RAL 9003		
		C9	Плити KNAUF ГК/Л t=12,5мм по метал. каркасу	Ф02: Фарбування - по глибокопроникній ґрунтовці, акриловою фарбою RAL 9003		
		Стеля	ПГК1	Плити KNAUF ГК/Л t=12,5мм по метал. каркасу	Фарбування - по глибокопроникній ґрунтовці, акриловою фарбою RAL 9003	
		Підлога	ППК2	Покриття підлгу	Керамограніт Ref: 64573.2 (Keratile) 600X600мм	



## Відомість обробки приміщень №4, 5

	Тип поверхні	Маркування	Найменування оброблюваних робіт	Фінальна обробка	Примітка	
Сандузол	Стіни	C1	Існуюча стіна Відштукатурити	Ф02: Фарбування - по глибокопроникній ґрунтовці, акриловою фарбою RAL 1015		
		C2	Існуюча стіна Відштукатурити Вище в'їдм: +1200; Плита KNAUF ГК/Л t=12,5мм на клею Нище в'їдм: +1200; Керамограніт на клею	Ф03: Вище в'їдм: +1200; Фарбування - по глибокопроникній ґрунтовці, акриловою фарбою RAL 1015 Нище в'їдм: +1200; Керамограніт на клею Ref: 64573.2 (Keratile) 600X1200мм		
		C3	Плити KNAUF ГК/Л t=12,5мм на метал. каркасу Вище в'їдм: +1200; Плити KNAUF ГК/Л t=25(12,5+12,5)мм Нище в'їдм: +1200; Керамограніт на клею	Ф03: Вище в'їдм: +1200; Фарбування - по глибокопроникній ґрунтовці, акриловою фарбою RAL 1015 Нище в'їдм: +1200; Керамограніт на клею Ref: 64573.2 (Keratile) 600X1200мм		
		C4	Зведена ГК стіна t=115мм, в цей розмір включено: Зі сторони приміщення №4: Плити KNAUF ГК/Л t=12,5мм на метал. каркасу Вище в'їдм: +1200; Плити KNAUF ГК/Л t=25(12,5+12,5)мм Нище в'їдм: +1200; Керамограніт на клею  Зі сторони приміщення №1.3: Плити KNAUF ГК/Л t=12,5мм на метал. каркасу	Зі сторони приміщення №4: Ф03: Вище в'їдм: +1200; Фарбування - по глибокопроникній ґрунтовці, акриловою фарбою RAL 1015 Нище в'їдм: +1200; Керамограніт на клею Ref: 64573.2 (Keratile) 600X1200мм  Зі сторони приміщення №1.3: Ф02: Фарбування - по глибокопроникній ґрунтовці, акриловою фарбою RAL 9003		
		C5	Зведена ГК стіна t=130мм, в цей розмір включено: По обидві сторони Плити KNAUF ГК/Л t=12,5мм на метал. каркасу Вище в'їдм: +1200; Плити KNAUF ГК/Л t=25(12,5+12,5)мм Нище в'їдм: +1200; Керамограніт на клею	Ф03: Вище в'їдм: +1200; Фарбування - по глибокопроникній ґрунтовці, акриловою фарбою RAL1015 Нище в'їдм: +1200; Керамограніт на клею Ref: 64573.2 (Keratile) 600X1200мм		
	Стеля	ПГК1	Плити KNAUF ГК/Л t=12,5мм на метал. каркасу	Фарбування - по глибокопроникній ґрунтовці, акриловою фарбою RAL 9003		
	Підлога	ППК2	Покриття підлгу	Керамограніт Ref: 64573.2 (Keratile) 600X600мм		
	Торгівельний зал (антресоль)	Стіни	C1	Існуюча стіна Відштукатурити	Ф02: Фарбування - по глибокопроникній ґрунтовці, акриловою фарбою RAL 9003	Ф01 чи Ф02 див лист 16
			C6.1	Зведена ГК стіна t=100мм, в цей розмір включено: З однієї сторони Плити KNAUF ГК/Л t=12,5мм на метал. каркасу; З другої сторони Плити KNAUF ГК/Л t=25(12,5+12,5)мм на метал. каркасу;	Ф02: Фарбування - по глибокопроникній ґрунтовці, акриловою фарбою RAL 9003	
			C7	Плити KNAUF ГК/Л t=12,5мм на метал. каркасу	Ф01: Клінкерна плитка "Бостон 20" на клею Ф02: Фарбування - по глибокопроникній ґрунтовці, акриловою фарбою RAL 9003	Ф01 чи Ф02 див лист 16
C8			Фанера важкогорюча ФСФ-ТВ t=12мм на метал. Каркасу	---	Фанеру ФСФ-ТВ t=12мм обробити спец. складом, підняв її показники до Г2, В2, Д2, Т2	
C9			Плити KNAUF ГК/Л t=12,5мм на метал. каркасу	Ф01: Клінкерна плитка "Бостон 20" на клею Ф02: Фарбування - по глибокопроникній ґрунтовці, акриловою фарбою RAL 9003	Ф01 чи Ф02 див лист 16	
C10			Плити KNAUF ГК/Л t=12,5мм+Фанера важкогорюча ФСФ-ТВ t=12мм на метал. каркасу	---	Фанеру ФСФ-ТВ t=12мм обробити спец. складом, підняв її показники до Г2, В2, Д2, Т2	
C12			Плити KNAUF ГК/Л t=12,5мм на метал. каркасу + встановити меж прфілями Фанеру важкогорючу ФСФ-ТВ t=12мм (Відм. низу ±0,000(+2,850); Відм. верху +2,400(+5,250))	Ф02: Фарбування - по глибокопроникній ґрунтовці, акриловою фарбою RAL 9003	Фанеру ФСФ-ТВ t=12мм обробити спец. складом, підняв її показники до Г2, В2, Д2, Т2	
C13			Існуючу стіну відштукатурити Фанера важкогорюча ФСФ-ТВ t=12мм на клею + Плити KNAUF ГК/Л t=12,5мм (перш ніж встановлювати ГК потім закріпити алюмінієву полицю) Фарбування - по глибокопроникній ґрунтовці, акриловою фарбою RAL 9003	Ф02: Фарбування - по глибокопроникній ґрунтовці, акриловою фарбою RAL 9003	Фанеру ФСФ-ТВ t=12мм обробити спец. складом, підняв її показники до Г2, В2, Д2, Т2	
C14			Плити KNAUF ГК/Л t=12,5мм на метал. каркасу, В зоні влаштування алюмінієвої полиці (Відм. низу +1,100(+3,950); Відм. верху +1,750(+4,600)) Фанера важкогорюча ФСФ-ТВ t=12мм на метал. Каркасу	Ф01: Клінкерна плитка "Бостон 20" на клею (перш ніж встановлювати клінкерну плитку потім закріпити алюмінієву полицю)	Фанеру ФСФ-ТВ t=12мм обробити спец. складом, підняв її показники до Г2, В2, Д2, Т2	
C15			Плити KNAUF ГК/Л t=12,5мм на метал. каркасу, В зоні встановлення LOGO (Відм. низу +1,350(+4,200); Відм. верху +2,200(+5,050)) Фанера важкогорюча ФСФ-ТВ t=12мм на метал.каркасу	Ф01: Клінкерна плитка "Бостон 20" на клею	Фанеру ФСФ-ТВ t=12мм обробити спец. складом, підняв її показники до Г2, В2, Д2, Т2	
C16			Існуюча стіна Відштукатурити	Ф03.1: Керамограніт на клею Ref: _____		
C17			Плити KNAUF ГК/Л t=12,5мм на метал.каркасу	Ф03.1: Керамограніт на клею Ref: _____		
Стеля			ПГК1	Плити KNAUF ГК/Л t=12,5мм на метал. Каркасу	Фарбування - по глибокопроникній ґрунтовці, акриловою фарбою RAL 9003	
		ПГК2	Плити KNAUF ГК/Л t=12,5мм на метал. Каркасу	Фарбування - декоративна штукатурка під бетон, максимально наближено до існуючих відкритих діляк)		
Підлога		ППК1	Покриття підлгу	Керамограніт Bottega ANTRACITA 1500X1500 Ref: _____		
		ППК4	Покриття підлгу	Паркет, французька ялинка (див натуральний) Ref: _____		

Формат А3

Примітка:  
Висотні позначки вказані від рівня чисті підлоги другого поверху (антресоль),  
в дужках - від рівня чисті підлоги першого поверху

AY LAB

ГІП	Швертфегер ЗС	Об'єкт	Магазин "JAN" інноваційний центр "Промприлад", м. Івано-Франківськ, вул Академіка Сахарова 23
Перевірю	Ессе А.А.	Відомість обробки приміщень №4, 5	

Україна, м.Дніпро

Стадія	Лист	Листів	
АР	56	57	